



Comunidad de Madrid

Vicepresidencia, Consejería de Educación y Universidades.
Dirección General de Infraestructuras y Servicios

PROYECTO DE EJECUCIÓN

**Sustitución de la cubierta plana de la EEI
“La Almudena” de la calle Motilla del
Palancar, 19. Distrito Hortaleza, Madrid**

C/ Motilla del Palancar 19
28027 - MADRID. Madrid

Promotor

**Dirección General de
Infraestructuras y Servicios.
Consejería de Educación,
Universidades, Ciencia y Portavocía.
Comunidad de Madrid**

Arquitecto

Luis García De la Cruz

NOVIEMBRE 2025

INDICE

ANEXOS A LA MEMORIA	3
ANEXO 1. ESTUDIO DE GESTIÓN DE RESIDUOS DE CONSTRUCCIÓN Y/O DEMOLICIÓN	3
ANEXO 2. CERTIFICADO DE VIABILIDAD GEOMÉTRICA.....	13
ANEXO 3. CERTIFICADO DE CONFORMIDAD CON LA ORDENACION URBANISTICA APLICABLE.....	14
ANEXO 4. PLAN DE CONTROL DE CALIDAD.....	15
ANEXO 5. INSTRUCCIONES SOBRE USO, CONSERVACIÓN Y MANTENIMIENTO	25
ANEXO 6. NORMAS DE ACTUACIÓN EN CASO DE SINIESTRO O EN ACTUACIONES DE EMERGENCIA.....	33
ANEXO 7. NORMATIVA TÉCNICA DE APLICACIÓN	35
ANEXO 8. ESTUDIO BÁSICO DE SEGURIDAD Y SALUD	52
ANEXO 9. CERTIFICADO EFICIENCIA ENERGETICA	

ANEXOS A LA MEMORIA

ANEXO 1. ESTUDIO DE GESTIÓN DE RESIDUOS DE CONSTRUCCIÓN Y/O DEMOLICIÓN

Se redacta este Estudio de Gestión de Residuos de Construcción y Demolición en cumplimiento del Real Decreto 105/2008, de 1 Febrero, por el que se regula la producción y gestión de los residuos de construcción y de demolición que establece, en su artículo 4, entre las obligaciones del productor de residuos de construcción y demolición la de incluir en proyecto de ejecución un Estudio de Gestión de Residuos de Construcción y Demolición que refleje cómo llevará a cabo las obligaciones que le incumban en relación con los residuos de construcción y demolición que se vayan a producir en la obra.

En base a este Estudio, el poseedor de residuos redactará un plan que será aprobado por la dirección facultativa y aceptado por la propiedad y pasará a formar parte de los documentos contractuales de la obra.

Este Estudio de Gestión los Residuos cuenta con el siguiente contenido:

- **NORMATIVA** de aplicación.
- Estimación de la **CANTIDAD**, expresada en toneladas y en metros cúbicos, de los residuos de construcción y demolición que se generarán en la obra, codificados con arreglo a la lista europea de residuos publicada por Orden MAM/304/2002, por la que se publican las operaciones de valorización y eliminación de residuos y la lista europea de residuos.
- Relación de **MEDIDAS** para la **PREVENCIÓN** de residuos en la obra objeto del proyecto.
- Las operaciones de **REUTILIZACIÓN**, **VALORIZACIÓN** o **ELIMINACIÓN** a que se destinarán los residuos que se generarán en la obra.
- Las **MEDIDAS** para la **SEPARACIÓN** de los residuos en obra, en particular, para el cumplimiento por parte del poseedor de los residuos, de la obligación de separación establecida en el artículo 5 del citado Real Decreto 105/2008.
- Las prescripciones del **PLIEGO** de **PRESCRIPCIONES** técnicas particulares del proyecto, en relación con el almacenamiento, manejo, separación y, en su caso, otras operaciones de gestión de los residuos de construcción y demolición dentro de la obra.
- Una **VALORACIÓN** del coste previsto de la gestión de los residuos de construcción y demolición que formará parte del presupuesto del proyecto en capítulo independiente.
- En su caso, un **INVENTARIO** de los **RESIDUOS PELIGROSOS** que se generarán.
- En su caso, **PLANOS** de las instalaciones previstas para el almacenamiento, manejo, separación y, en su caso, otras operaciones de gestión de los residuos de construcción y demolición dentro de la obra.

Datos de la obra

Proyecto: PROYECTO DE EJECUCIÓN DE SUSTITUCIÓN DE LA CUBIERTA PLANA DE LA EEI "LA ALMUDENA" DE LA CALLE MOTILLA DEL PALANCAR 19, DISTRITO DE HORTALEZA (MADRID)

Presupuesto de Ejecución Material:	95.358,83 €
Localidad:	Madrid
Provincia:	Madrid
Promotor:	Dirección General de Infraestructuras y Servicios, Consejería de Educación, Universidades, Ciencia y Portavocía. Comunidad de Madrid.
Técnico redactor del Proyecto:	Luis García De la Cruz, Arquitecto colg. 23.330 COAM

ESTUDIO DE GESTIÓN DE RESIDUOS DE CONSTRUCCIÓN Y DEMOLICIÓN

El "Estudio de gestión de residuos de construcción y demolición" se redacta como documento anexo al Proyecto "" conforme a lo dispuesto en el Real Decreto 105/2008 de 1 de febrero, por el que se regula la producción y gestión de los residuos de construcción y demolición (RCDs)) y a la Ley 7/2022, de 8 de abril, de residuos y suelos contaminados para una economía circular, teniendo por objetivo fomentar, por este orden, la prevención, la reutilización, el reciclado y otras formas de valorización de los residuos generados durante la ejecución de las obras, asegurando que los destinados a operaciones de eliminación reciban un tratamiento adecuado, y contribuir a un desarrollo sostenible de la actividad de construcción.

En el Estudio se establecen las previsiones, las pautas y los objetivos que se deberán cumplir en relación con la gestión de los RCD durante la ejecución de la obra. El contratista redactará el Plan de gestión de residuos en el que concretará la manera de cumplir con los objetivos del Estudio en función de la planificación prevista y los recursos y proveedores destinados para la ejecución de la obra.

Los agentes encargados de la construcción de las infraestructuras IT, limitarán la generación de residuos en los procesos relacionados con la construcción y demolición, de conformidad con el Protocolo de gestión de residuos de construcción y demolición de la UE y teniendo en cuenta las mejores técnicas disponibles y utilizando la demolición selectiva para permitir la eliminación y manipulación segura de sustancias peligrosas y facilitar la reutilización y reciclaje de alta calidad mediante la eliminación selectiva de materiales, utilizando los sistemas de clasificación disponibles para residuos de construcción y demolición.

El diseño de la infraestructura y las técnicas de construcción apoyarán la circularidad en lo referido a la norma ISO 20887 para evaluar la capacidad de desmontaje o adaptabilidad, cómo están diseñadas para ser más eficientes en el uso de los recursos, adaptables, flexibles y desmontables para permitir la reutilización y el reciclaje.

Quedan fuera del ámbito de este Estudio, entre otros, los residuos que están regulados por legislación específica, o cuando estén mezclados con otros RCDs, como los suelos contaminados y los elementos que contengan amianto. A estos les será de aplicación la legislación específica, o este Real Decreto e aquellos aspectos allí no contemplados.

1. Estimación de la cantidad de residuos generados codificados conforme a la Lista Europea de Residuos (Decisión 2014/955/UE)

La estimación de las cantidades de residuos que previsiblemente van a ser generados durante la ejecución de las obras, se realiza a partir de los datos publicados por la Sociedad Pública de Gestión Ambiental del Gobierno Vasco IHOBE, por la Consejería de Fomento y Vivienda de la Junta de Andalucía, por la Agencia de Residuos de Cataluña ARC, por la Comunidad de Madrid y por la Asociación Española de Empresarios de Demolición AEDED.

Estas entidades ofrecen una estimación del volumen de residuo generado, para cada tipo residuo considerado, en función del tipo de actuación (t/m²). Los valores adoptados vienen detallados en la **Tabla 2** y se complementan con el valor de la densidad aparente de los residuos considerados con la que se obtiene el volumen en metros cúbicos correspondiente a las toneladas generadas.

Los residuos se agrupan y clasifican en función de las características que condicionan el tipo de gestión al que se van a destinar y las operaciones a las que se van a someter, distinguiendo entre:

Terrenos

Procedentes de los excedentes no contaminados del desbroce del terreno, de la excavación y de los movimientos de tierra generados en el transcurso de las obras.

Pétreos

Los no contaminados, por su condición de residuos inertes, pueden destinarse a la elaboración de áridos reciclados, al relleno de zanjas y excavaciones o la restauración de canteras y minas.

No pétreos

Reúne un con junto de residuos, asimilables a los residuos urbanos (papel, cartón, plástico, vidrio, metales, etc.), que se caracterizan por su alto índice de reciclabilidad, por lo que su gestión deberá dirigirse siempre en esta dirección.

Por el contrario, también comprenden los materiales a base de yeso, los que actualmente no tienen la posibilidad de ser valorizados, debiendo separarse adecuadamente del resto de residuos por su poder contaminante y los residuos mezclados que, por su fragmentación y mezcla, ofrecen un escaso potencial de valorización.

Peligrosos

Por su naturaleza peligrosa (inflamables, combustibles, tóxicos, nocivos, corrosivos, etc.) requieren de un tratamiento o gestión específicos. Son fácilmente identificables ya que los materiales y productos que los generan vienen identificados con pictogramas de riesgo en sus envases o embalajes.

Basuras

Los residuos generados en las casetas de obra producidos en tareas de oficina, vestuarios, comedores, etc. tendrán la consideración de basuras (Residuos Sólidos Urbanos) y se gestionarán como tales según estipule la normativa municipal reguladora de dichos residuos en la ubicación de la obra.

Tabla 1

Posibles residuos peligros presentes en obras de nueva planta

Elemento	Tipo de residuos
Cimentación	Suelos contaminados, aerosoles de marcado y acios Lodos de beton ticos de perforaci n

Estructura	Restos de limpieza de hormigonera conteniendo lechada de cemento Portland Restos de aditivos de hormigón y sus envases Restos de aceites desenfrenantes y sus envases Madera tratada con productos conservantes Resto de productos conservantes de la madera Escoria generada en el proceso de soldadura, sellantes, material asfáltico impermeabilizaciones
Aislamientos	Bidones y aerosoles vacíos de poliuretano
Impermeabilización	Recortes de láminas de impermeabilización Restos de alquitranes
Acabados	Sobrantes y envases de pinturas y barnices Sobrantes y envases de antioxidantes Sobrantes y envases de líquidos para pulir terrazo y piedra natural Sobrantes y envases de ácidos para acabados de hormigón visto Elementos de puesta en obra contaminados con pinturas, pinceles y rodillos
Instalaciones	Envases decolas, resinas, siliconas, ...
Medios auxiliares	Vertido sobre el terreno de aceite de maquinaria, baterías, filtros de aceites, trapos contaminados, ...

Tabla 2

Posibles residuos peligrosos presentes en obras de rehabilitación, reforma o demolición

Cimentación	Suelos contaminados
Elemento	Tipo de
Estructura	Protección de estructuras metálicas con flocado de fibras de amianto Elementos estructurales de madera tratados con conservantestóxicos
Aislamientos	Asilamientos con sustancias potencialmente peligrosas
Impermeabilización peligrosas	Impermeabilizaciones con sustancias potencialmente peligrosas
Acabados	Placas de fibrocemento Placas de falso techo con contenido de amianto Pavimentos vinílicos con contenido de amianto Alquitranes Pinturas con contenido de plomo
Instalaciones	Tuberías y bajantes de fibrocemento Tuberías de plomo Depósitos de fibrocemento Calorifugado de tuberías con contenido de amianto Tubos fluorescentes y lámparas de vapor de mercurio Detectores iónicos de humo susceptibles de generar radiaciones superiores a las admisibles Transformadores eléctricos con PCB o PCT Pararrayos radioactivos

Fuente: Guía sobre gestión de residuos de construcción y demolición. AEDED

1.1. Parámetros del proyecto según tipo de intervención

La estimación de la cantidad de residuos generados, se realiza a partir de los siguientes parámetros de proyecto:

Movimiento de tierras	1,04 m³
Volumen de desbroce	0,00 m ³
Volumen de excavación	1.04 m ³
Derribos y demoliciones	0,00 m²
Rehabilitación de edificación	925,00 m²
Edificación	0,00 m²
Urbanización	0,00 m²

Tabla 3

Residuos generados por tipo de actuación t/m²

Tipo de residuo					Obra nueva			Rehabilitación	Demolición						
					Edificación		Urbanización		Edificio		Nave industrial				Viales
Tipo	Naturaleza	Código LER	Designación	Densidad del residuo t/m³	Residencial	Industrial			Pórticos de hormigón	Muros de fábrica	Pórticos de hormigón	Muros de fábrica	Pórticos metálicos	Estructura mixta	
No peligrosos	Terrenos	20 02 01	Desbroce y poda	0,80											
		17 05 04	Tierra y piedras	1,80			0,0065	0,0100							0,4500
	Pétreos	17 01 01	Hormigón	1,75	0,0200	0,0300	0,0030	0,0500	0,7100	0,0850	0,7300	0,3500	0,4500	0,5500	0,0500
		17 01 03	Tejas y materiales cerámicos	1,20	0,0500	0,0500	0,0500	0,0500	0,0500	0,0500	0,0500	0,0500	0,0500	0,0500	
	No pétreos	17 04 07	Metales mezclados	1,50	0,0050	0,0080	0,0003	0,0450	0,0150	0,0050	0,0250	0,0080	0,3500	0,2200	
		17 02 01	Madera	0,80	0,0100	0,0080	0,0010	0,0600	0,0170	0,0230	0,0170	0,0230	0,0170	0,0170	
		17 02 02	Vidrio	0,40	0,0010	0,0010	0,0001	0,0050	0,0160	0,0010	0,0010	0,0010	0,0010	0,0010	
		17 02 03	Plástico	0,60	0,0020	0,0020	0,0005	0,0400	0,0010	0,0010	0,0010	0,0010	0,0410	0,0310	
		20 01 01	Papel y cartón	0,75	0,0020	0,0020	0,0001	0,0200							
		17 03 02	Mezclas bituminosas	1,00	0,0020	0,0020	0,0050	0,0200							0,1100
		17 08 02	Materiales de construcción a base de yeso	0,90	0,0050	0,0010		0,1000	0,0500	0,0500	0,0250	0,0250	0,0250	0,0250	
	Mezclados	17 09 04	Residuos mezclados de construcción y demolición	1,25	0,0100	0,0080	0,0010	0,0250	0,0010	0,0040	0,0250	0,0210	0,0250	0,0250	0,0100
		17 09 03 *	Otros residuos, incluidos los residuos mezclados, que contienen sustancias peligrosas	0,80	0,0020	0,0020	0,0005	0,0020							
Peligrosos y basuras	Potencialmente peligrosos y basuras	20 03 01	Mezcla de residuos municipales (basura)	0,60	0,0010	0,0010	0,0001	0,0050	0,0010	0,0010	0,0010	0,0010	0,0010	0,0010	

Tabla 4
Identificación LER y estimación de la cantidad de residuos generada (masa y volumen)

Tipo de residuo				Edificación											
Tipo	Naturaleza	Código LER	Designación	Movimiento de tierras		Derribos y demoliciones		Rehabilitación		Edificación		Urbanización		Total	
				t	m³	t	m³	t	m³	t	m³	t	m³	t	m³
No peligrosos	Terrenos	20 02 01	Desbroce y poda	0,00	0,00	0,00	0,00	0,00	0,00	0,00	0,00	0,00	0,00	0,00	0,00
		17 05 04	Tierra y piedras	0,00	0,00	0,00	0,00	9,07	5,04	0,00	0,00	0,00	0,00	9,07	5,04
	Pétreos	17 01 01	Hormigón	0,00	0,00	0,00	0,00	0,00	0,00	0,00	0,00	0,00	0,00	0,00	0,00
		17 01 03	Tejas y materiales cerámicos	0,00	0,00	0,00	0,00	0,00	0,00	0,00	0,00	0,00	0,00	0,00	0,00
	No pétreos	17 04 07	Metales mezclados	0,00	0,00	0,00	0,00	0,00	0,00	0,00	0,00	0,00	0,00	0,00	0,00
		17 02 01	Madera	0,00	0,00	0,00	0,00	0,00	0,00	0,00	0,00	0,00	0,00	0,00	0,00
		17 02 02	Vidrio	0,00	0,00	0,00	0,00	0,00	0,00	0,00	0,00	0,00	0,00	0,00	0,00
		17 02 03	Plástico	0,00	0,00	0,00	0,00	0,00	0,00	0,00	0,00	0,00	0,00	0,00	0,00
		20 01 01	Papel y cartón	0,00	0,00	0,00	0,00	0,00	0,00	0,00	0,00	0,00	0,00	0,00	0,00
		17 03 02	Mezclas bituminosas	0,00	0,00	0,00	0,00	0,00	0,00	0,00	0,00	0,00	0,00	0,00	0,00
		17 08 02	Materiales de construcción a base de yeso	0,00	0,00	0,00	0,00	0,00	0,00	0,00	0,00	0,00	0,00	0,00	0,00
		17 09 04	Residuos mezclados de construcción y demolición	0,00	0,00	0,00	0,00	37,76	30,24	0,00	0,00	0,00	0,00	37,76	30,24
Peligrosos y basuras	Potencialmente peligrosos y basuras	17 09 03 *	Otros residuos, incluidos los residuos mezclados, que contienen sustancias peligrosas	0,00	0,00	0,00	0,00	1,79	2,24	0,00	0,00	0,00	0,00	1,79	2,24
		20 03 01	Mezcla de residuos municipales (basura)	0,00	0,00	0,00	0,00	0,00	0,00	0,00	0,00	0,00	0,00	0,00	0,00

2. Medidas para la prevención de residuos en la obra

Con el objetivo de reducir la generación de residuos durante la ejecución de la obra, se adoptarán las siguientes medidas:

2.1 Formación y seguimiento del Plan de gestión de residuos

Como medida general, el personal de obra debe tener la formación y el conocimiento suficiente sobre la gestión de los residuos en la obra y sobre los procedimientos establecidos para la correcta gestión de los residuos generados (rellenar la documentación de transferencia de residuos, comprobar la calificación de los transportistas y la correcta manipulación de los residuos). Todos los intervinientes en la ejecución de la obra, incluidos las subcontratas, deben ser conocedores de sus obligaciones en relación con los residuos y que han de cumplir con las directrices del Plan de gestión de residuos.

El gestor de los residuos, designado responsable de ejecución del Plan de Gestión de Residuos (encargado de la implantación de los criterios aquí mencionados) se encargará de presentar y explicar, tanto al personal propio como a las subcontratas participantes en la ejecución de las obras, el Plan de gestión de residuos, especialmente las partes relacionadas con las obligaciones y derechos de los operarios, las buenas prácticas y los criterios de señalización y etiquetado de los residuos. Se establecerá un sistema para informar periódicamente sobre el seguimiento y control de la gestión de residuos realizados durante la ejecución de las obras.

Este responsable se encargará de recopilar evidencias documentales suficientes para demostrar que la separación de materiales se realiza a lo largo de la ejecución de la obra según los niveles acordados y que se reutilizan y reciclan de manera adecuada, archivando albaranes de transporte del poseedor de los residuos, tickets de la báscula de pesaje de residuos, certificados de la operación de valorización o de eliminación subsiguiente a que fueron destinados los residuos, así como la realización de fotografías. El responsable proporcionará la documentación necesaria a todos los contratistas para fomentar la transparencia y la supervisión.

Para garantizar una recopilación consistente de la información, el responsable de seguimiento y control contará con la autoridad, la responsabilidad y el acceso apropiado a los datos necesarios para el cumplimiento de todas las funciones y objetivos indicados. Para ello, se deberá efectuar un nombramiento formal. A modo de ejemplo:

"D. XXXXXXX, con D.N.I. XXXXX, en calidad de representante legal de XXXX, con NIF XXXXXXX, nombra a D. XXXXXXX, en el cargo de Responsable del seguimiento y control del Plan de Gestión de Residuos de la empresa contratista para desarrollar todas las funciones de dichos cargos durante las obras de construcción del edificio de uso terciario sito en calle Valladolid, 1, en Alcalá de Henares, en particular con las siguientes funciones, atribuciones y objetivos:

- *Encargado de la implantación del Plan de Gestión de Residuos, y cuantificación y seguimiento de los mismos y de los objetivos establecidos.*
- *Control y gestión de los impactos de la zona de obras para garantizar la minimización de los impactos negativos sobre el emplazamiento y su entorno.*
- *Supervisión y registro de los datos del transporte que se derive de la retirada de los residuos desde el mismo en el proceso de construcción referido a los trabajos de rehabilitación energética del IES Complutense. Para ello recopilará los albaranes de transporte del poseedor de residuos.*
- *Recopilación de los tickets de la báscula de pesaje de residuos.*
- *Recopilación de los certificados de gestión de residuos.*
- *Recopilación de la operación de valorización o de eliminación subsiguiente a que fueron destinados los residuos.*
- *Realización de fotografías de la zona de acopio de materiales que evidencien la separación de residuos en origen en cada fase de la obra. Dicho nombramiento será efectivo desde esta fecha y hasta que finalicen las funciones asignadas relacionadas con dicho puesto.*

Y para que conste y a los efectos oportunos, expido el presente en Madrid a XX de

XXXXXXXXXX de 2023. XXXXXXXX

NIF: XXXXX

2.2 Minimizar los embalajes de los suministros

Los embalajes de los suministros son una de las principales fuentes generadoras de residuos en las obras de nueva planta, por lo que resulta necesario minimizar su presencia:

- Se dará preferencia a proveedores que empleen para sus productos envases con materiales reciclados, biodegradables o reutilizables.
- Se fomentará la reutilización los pallets y embalajes evitando su deterioro en obra.
- Se solicitará a los proveedores que minimicen los envasados de cartón, papel y plástico, reduciéndolos a los imprescindibles y evitando los decorativos o superfluos. Así mismo se les solicitará que retiren los embalajes de sus suministros.
- Se fomentará el uso de envases de gran capacidad y la realización de compras a granel.

2.3 Optimizar los materiales empleados

- En general, se adquirirán las cantidades justas de los materiales, evitando los sobrantes o excedentes innecesarios y el consiguiente incremento del volumen de residuos generados.
- Evitar la compra de productos que contengan componentes con sustancias peligrosas.
- Se priorizará la contratación de materiales de reutilización, reciclables, de origen reciclado o con etiquetado o "certificados ambientales" y el uso de elementos prefabricados frente a los elaborados en obra.
- Los suministros se almacenarán en sus embalajes originales hasta el momento de su utilización. Se preverán zonas de acopio protegidas de la lluvia y del viento, situadas fuera de los recorridos de tránsito de la obra, para proteger a los materiales de posibles deterioros o roturas accidentales.
- Se programarán las entregas de hormigones de central de manera que se evite el principio de fraguado del hormigón y su obligada devolución a planta.
- Se preverá el empleo los restos de hormigón fresco en otras partes de la obra, como hormigón de limpieza, base de solados, mejora de accesos, etc. Los restos no utilizados se almacenarán sobre una superficie dura para reducir los desperdicios y, posteriormente, se depositará en contenedores específicos evitando su contaminación.
- Se priorizará las armaduras de acero elaboradas en taller, evitando los recortes y despuntes realizados en obra.
- Antes de su colocación, se replanteará la disposición de tejas y piezas cerámicas de manera que se minimicen los recortes y elementos sobrantes. Los restos de ladrillos, tejas y material cerámico se segregarán de los restos de aglomerante antes de depositarlos en el contenedor correspondiente.
- Se dispondrá de una zona de corte para evitar la dispersión de restos de ladrillos, baldosas, bloques...
- Los elementos de madera se replantearán junto con el oficial de carpintería, con el fin de optimizar la solución, minimizar su consumo y generar el menor volumen de residuos.
- Se pactará con el proveedor la devolución de los materiales de naturaleza pétreo (bolos, grava, arena, etc.), que no se utilice en la obra, evitando así la acumulación de residuos.
- Elegir preferentemente gestores de tierras, rocas y piedras dedicados a la reutilización o la valorización.
- Las unidades de obra finalizadas se protegerán frente posibles roturas accidentales.

2.4 Demoliciones

En la medida de lo posible, las tareas de demolición se realizarán empleando técnicas de desconstrucción selectiva y de desmontaje con el fin de favorecer la reutilización, reciclado y valorización de los residuos. Se considera conveniente la realización de un **plan de demolición selectiva**, de modo que, en cada fase de ejecución de la obra, se disponga:

- Listado de los residuos generados clasificados conforme a lo dispuesto en la Ley 7/2022, con indicación expresa de los que serán objeto de reciclaje o eliminación, y los que serán objeto de reutilización (**Tabla 5 Operaciones y destinos previstos de los residuos generados**).
- Separación y eliminación de residuos peligrosos (descontaminación), prestando especial atención al Anejo de la Memoria AM13 Protocolo ante la detección de un elemento susceptible de contenido de amianto.
- Desmontaje o desconstrucción (desmantelamiento que incluye la separación de desechos y materiales de fijación).
- Separación de materiales de fijación.
- Demolición y desmantelamiento selectivo.
- Recuperación, en caso de elementos objeto de reutilización.

Se estima conveniente elaborar un "Protocolo para la correcta recogida, transporte y acopio" en virtud de lo establecido en el artículo 24.2b de la Ley 7/2022.

Como norma general, la demolición se iniciará con los residuos peligrosos, posteriormente los residuos destinados a reutilización, tras ellos los que se valoricen y finalmente el resto.

Se prestará especial atención a la **Tabla 5 Operaciones y destinos previstos de los residuos generados** del apartado 3 del presente **Estudio de gestión de residuos de construcción y/o demolición**, así como a la **Memoria Constructiva** del presente **Proyecto Básico y de Ejecución de rehabilitación para la mejora de la Eficiencia Energética del IES Narcís Monturiol en Parla, Madrid**

2.5 Logística

De acuerdo con el Protocolo de Residuos de Construcción y Demolición en la UE es vital intentar mantener distancias reducidas para que el reciclaje siga siendo ecológico y atractivo desde el punto de vista económico, optimizar la red de transporte y utilizar los sistemas de soporte técnico, cuando sea posible utilizar los centros de transferencia de residuos o los servicios de reciclaje y clasificación de residuos, garantizando la integridad de los materiales durante el transporte, desde el desmantelamiento hasta el reciclaje.

De acuerdo con el artículo 24.2b de la Ley 7/2022, de 8 de abril, de residuos y suelos contaminados para una economía circular, Preparación para la reutilización, reciclado y valorización de residuos:

2. Las autoridades competentes, en sus respectivos ámbitos, promoverán las actividades de preparación para la reutilización, en particular:

b) *Facilitarán, cuando sea compatible con la correcta gestión de los residuos, el acceso de estas redes a residuos que puedan ser preparados para la reutilización y que estén en posesión de instalaciones de recogida, aunque esos residuos no estuvieran originalmente destinados a esa operación. Para facilitar este acceso se podrán establecer protocolos necesarios para la correcta recogida, transporte y acopio con el fin de mantener el buen estado de los residuos recogidos destinados a preparación para la reutilización.*

En la **Tabla 5 Operaciones y destinos previstos de los residuos generados** del apartado 3 del presente **Estudio de gestión de residuos de construcción y/o demolición** se detallan las plantas de tratamiento de RCD más cercana a la que trasladar cada residuo.

3. Operaciones de reutilización, valorización o eliminación

En la Tabla 5 se especifican las operaciones y destino previstos para cada una de las cantidades de los residuos se prevé se generan durante la ejecución de las obras detalladas en la Tabla 1, conforme a las definiciones y criterios que más adelante se detallan. Estas previsiones se adoptan en función de la información disponible en el momento de la redacción del presente Estudio de gestión de residuos. El contratista principal, como poseedor de los residuos, tiene la posibilidad en función de su planificación y medios, de proponer operaciones y gestores alternativos en el Plan de gestión de residuos, previa aprobación por parte de la dirección facultativa. En cualquiera de los casos, se deberá cumplir que:

- De acuerdo con el RD 105/2008, queda expresamente prohibido la eliminación (depósito en vertedero) de los residuos generados que no hayan sido sometidos a un tratamiento previo, salvo para aquellos que sea técnicamente inviable.
- Todo residuo potencialmente valorizable deberá ser destinado a este fin, evitando su eliminación.
- La eliminación de los residuos se limitará a aquellos residuos o fracciones residuales no susceptibles de valorización.
- De acuerdo con el Protocolo de Residuos de Construcción y Demolición en la UE, se deberá proporcionar la documentación necesaria a todos los contratistas para fomentar la transparencia y la supervisión; decidir las mejores opciones de tratamiento para los distintos materiales (limpieza para reutilización y reciclaje); así como garantizar una supervisión eficiente por parte de las autoridades locales o de un tercero independiente responsable de ejecutar el Plan de Gestión de Residuos.
- Cada entrega de residuos debe constar en un documento en el que figuren al menos:
 1. Identificación del poseedor.
 2. Identificación del productor.
 3. Obra de procedencia.
 4. Número de licencia.
 5. Cantidad en toneladas y/o en metros cúbicos de RCD identificados según la codificación en vigor.
 6. Identificación del gestor de destino.

Tabla 5

Operaciones y destinos previstos de los residuos generados

En la elaboración de esta tabla se ha dado prioridad a las [Instalaciones de Gestión de Residuos de titularidad pública](#), derivando a empresas autorizadas para la realización de actividades de Gestión de [RPs](#) y [RNPs](#) de la Comunidad de Madrid cuando fuera necesario.

Naturaleza	Código	Residuo	Operación	Gestor de destino	Planta de destino	Distancia a planta de destino [km]	Operación de Valorización
Terrenos	17 05 04	Tierra y piedras	Reutilización en obra externa	-	-	-	-
Pétreos	17 01 01	Hormigón	Almacenamiento	Estación de transferencia	Reciclajes en Obra SL	9,5 km	R13
	17 01 03	Tejas y materiales cerámicos	Reutilización	-	-	-	-
No pétreos	17 04 07	Metales mezclados	Valorización	Planta de tratamiento	Reciclajes en Obra SL	9,5 km	R4
	17 02 01	Madera	Valorización	Planta de tratamiento	Reciclajes en Obra SL	9,5 km	R13
	17 02 02	Vidrio	Valorización	Planta de tratamiento	Reciclajes en Obra SL	9,5 km	R13
	17 02 03	Plástico	Valorización	Planta de tratamiento	Reciclajes en Obra SL	9,5 km	R13
	20 01 01	Papel y cartón	Valorización	Planta de tratamiento	Reciclajes en Obra SL	9,5 km	R13
	17 03 02	Mezclas bituminosas	Valorización	Planta de tratamiento	Reciclajes en Obra SL	9,5 km	R13
	17 08 02	Materiales de construcción a base de yeso	Almacenamiento	Planta de tratamiento	Reciclajes en Obra SL	9,5 km	R13
Mezclados	17 09 04	Residuos mezclados de construcción y demolición	Almacenamiento	Planta de tratamiento	Reciclajes en Obra SL	9,5 km	R13
Potencialmente peligrosos y basuras	17 09 03 *	Otros residuos, incluidos los residuos mezclados, que contienen sustancias peligrosas	Almacenamiento	Planta de tratamiento RP	Reciclajes en Obra SL	9,5 km	R13
	20 03 01	Mezcla de residuos municipales (basura)	-	-	-	-	-

De acuerdo con el Protocolo de Residuos de Construcción y Demolición en la UE es imprescindible reciclar materiales, ya sea in situ o en otro emplazamiento en un centro de reciclaje; promover el reciclaje y garantizar una planificación adecuada de las actividades de gestión de residuos para garantizar índices de reciclaje elevados; reutilizar tantos materiales como sea posible, ya que la reutilización conlleva aún más beneficios medioambientales que el reciclaje. Debe tenerse en consideración la recuperación energética para los materiales que no pueden reutilizarse ni reciclarse.

4. Medidas para la separación de los residuos en la obra

La separación en origen según la naturaleza y el tipo de residuo es la base fundamental para facilitar su posterior reutilización, reciclaje o valorización y minimizar la presencia de residuos banales destinados a su eliminación. Además, se deben clasificar los materiales y productos no inertes en función de su valor económico, siempre que sea posible. El Protocolo de Residuos de Construcción y Demolición en la UE recomienda:

- ☐ Mantener separados los materiales durante el proceso de construcción y demolición para garantizar la calidad de los árido y materiales es indispensable.
- ☐ Eliminar los residuos peligrosos correcta y sistemáticamente antes de la demolición, llevando a cabo su descontaminación.
- ☐ Desmantelar y demoler de forma selectiva los principales flujos de residuos inertes y tratarlos por

separado. Como medidas de carácter general, los residuos se manipularán y separarán de manera

que:

- ☐ Se evite el abandono, vertido o eliminación incontrolada de residuos y toda mezcla o dilución de éstos que dificulte su posterior gestión.
- ☐ Se segregarán todos los residuos que sea posible, con el fin de no generar más residuos de los necesarios o convertir en peligrosos los residuos que no lo son al mezclarlos, encareciendo y dificultando su gestión.
- ☐ Los productos de un residuo susceptible de ser reciclado o de valorización deberán destinarse a estos fines, evitando su eliminación en todos los casos que sea posible.

En el caso de que, por falta de espacio físico, no sea técnicamente viable separar los residuos en obra, el poseedor podrá encomendar a un gestor autorizado la separación en una instalación de tratamiento de RCDs externa. El gestor deberá acreditar documentalmente haber cumplido con el fraccionamiento en nombre del poseedor.

Se procede a una clasificación y separación de los residuos en obra por lo establecido en el artículo 30 Residuos de construcción y demolición de la Ley 7/2022, de 8 de abril, de residuos y suelos contaminados para una economía circular:

- 1. Sin perjuicio de la normativa específica para determinados residuos, en las obras de demolición, deberán retirarse, prohibiendo su mezcla con otros residuos, y manejarse de manera segura las sustancias peligrosas, en particular, el amianto.*
- 2. A partir del 1 de julio de 2022, los residuos de la construcción y demolición no peligrosos deberán ser clasificados en, al menos, las siguientes fracciones: madera, fracciones de minerales (hormigón, ladrillos, azulejos, cerámica y piedra), metales, vidrio, plástico y yeso. Asimismo, se clasificarán aquellos elementos susceptibles de ser reutilizados tales como tejas, sanitarios o elementos estructurales. Esta clasificación se realizará de forma preferente en el lugar de generación de los residuos y sin perjuicio del resto de residuos que ya tienen establecida una recogida separada obligatoria.*
- 3. La demolición se llevará a cabo preferiblemente de forma selectiva, y con carácter obligatorio a partir del 1 de enero de 2024, garantizando la retirada de, al menos, las fracciones de materiales indicadas en el apartado anterior, previo estudio que identifique las cantidades que se prevé generar de cada fracción, cuando no exista obligación de disponer de un estudio de gestión de residuos y prevea el tratamiento de estos según la jerarquía establecida en el artículo 8.*

Para facilitar lo anterior, se establecerá reglamentariamente la obligación de disponer de libros digitales de materiales empleados en las nuevas obras de construcción, de conformidad con lo que se establezca a nivel de la Unión Europea en el ámbito de la economía circular. Asimismo, se establecerán requisitos de ecodiseño para los proyectos de construcción y edificación.

- Independientemente del volumen de tierras y piedras no contaminadas y los residuos procedentes del desbroce o la poda generados, estos se almacenarán o acopiarán separadamente del resto de los residuos.
- Los restos de tierras y piedras procedentes de préstamos autorizados que no se empleen en la obra para la que han sido autorizados, deben almacenarse de manera separada para posteriormente devolver al proveedor para utilizarse en la restauración de los terrenos afectados por dicho préstamo.
- Para fomentar su reciclaje, el papel y cartón, la madera y el plástico -especialmente los procedentes del embalaje de los suministros- y el vidrio -en el caso de derribos o demoliciones- se almacenarán fraccionadamente con independencia del volumen de los residuos generados.
- En obras de nueva planta o demoliciones en los que la presencia material de construcción a base de yeso (placas de yeso laminado, placas de escayola, ...) se prevea elevada, estos residuos se almacenarán por separado. Aunque el reciclado de elementos de yeso es incipiente (actualmente inexistente en nuestro entorno) la separación de ese tipo de residuo evita la contaminación que supondría su mezcla con otros residuos valorizables y el correspondiente sobrecoste de su gestión.
- En obras de urbanización de viales los residuos procedentes de mezclas bituminosas se almacenarán por separado con independencia del volumen generado.

En la tabla siguiente se resume el modo de separación y almacenaje de los residuos previstos en obra de acuerdo con el Plan de Gestión de Residuos de Construcción y Demolición de la Estrategia de Gestión Sostenible de los residuos de la Comunidad de Madrid (2017/2024):

Tabla 7

Separación y modo de almacenaje en obra según tipo de residuo

Naturaleza	Código	Designación	Cantidad (t)	Límite (t)	Mezclado	Fraccionado
Terrenos	17 05 04	Tierra y piedras	1,80	0,00		X
Pétreos	17 01 01	Hormigón	0,15	80,00		X
	17 01 03	Tejas y materiales cerámicos	0,50	40,00		X
No pétreos	17 04 07	Metales mezclados	0,30	2,00		X
	17 02 01	Madera	0,00	1,00		X
	17 02 02	Vidrio	0,00	1,00		X
	17 02 03	Plástico	0,45	0,50		X
	20 01 01	Papel y cartón	0,15	0,50		X
	17.03.02	Mezclas bituminosas	0,30	-	X	
	17.08.02	Materiales de construcción a base de yeso	0,00	-		X
Mezclados	17 09 04	Residuos mezclados de construcción y demolición	4,50	-	X	
Potencialmente peligrosos y basuras	17 09 03 *	Otros residuos, incluidos los residuos mezclados, que contienen sustancias peligrosas	0,60	-		X
	20 03 01	Mezcla de residuos municipales (basura)	0,00	0,00		X
TOTAL RESIDUOS GENERADOS			8,75			
TOTAL RESIDUOS PREPARADOS PARA LA REUTILIZACIÓN			8,75			

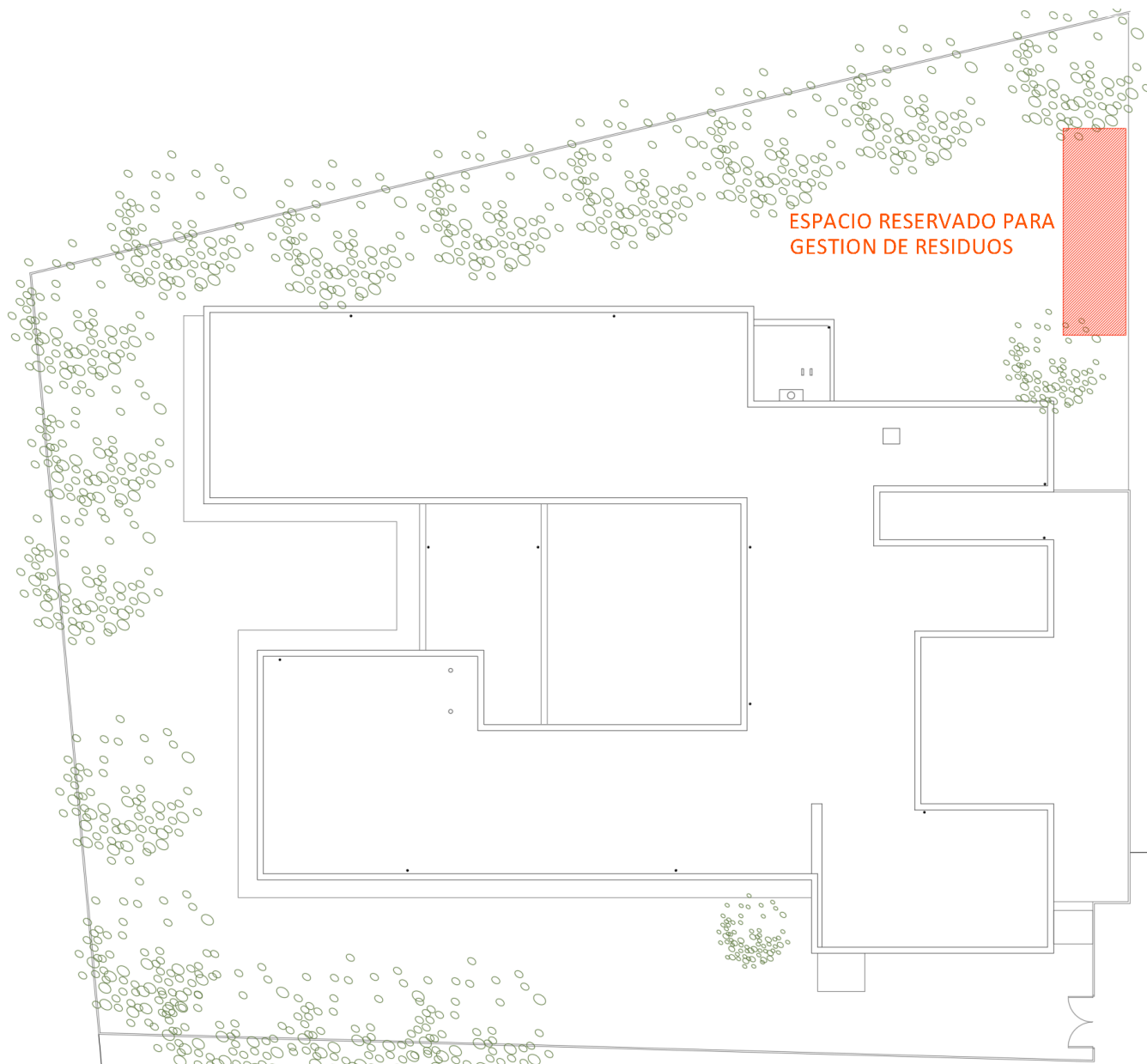
Cumplimiento del Real Decreto 853/2021, de 5 de octubre, por el que se regulan los programas de ayuda en materia de rehabilitación residencial y vivienda social del Plan de Recuperación, Transformación y Resiliencia

El presente documento corresponde con estudio de gestión de residuos de construcción y demolición requerido en el Real Decreto 853/2021.

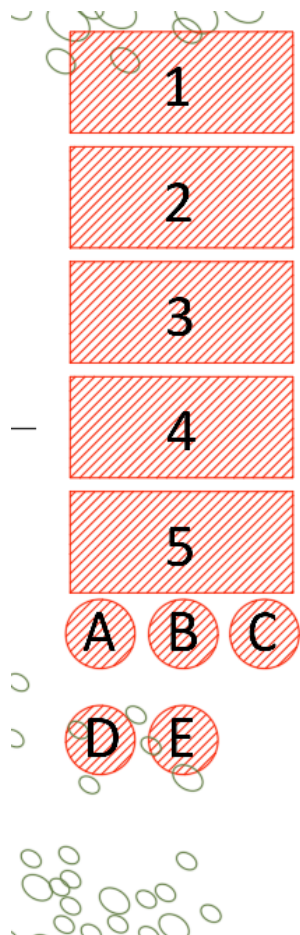
El **75%** (en peso) de los residuos de construcción y demolición no peligrosos (excluyendo el material natural mencionado en la categoría 17 05 04 en la Lista europea de residuos establecida por la Decisión 2000/532 /EC) generados en el sitio de construcción quedará preparado para su reutilización, reciclaje y recuperación de otros materiales, por lo que **se cumple** el mínimo del 70% establecido en el Real Decreto 853/2021.

Nota: se han excluido de los residuos preparados para su reutilización, reciclaje y recuperación de otros materiales los residuos: peligrosos (LER 17 09 03), residuos mezclados (LER 17 09 04) y basuras (20 03 01).

5. Planos de las instalaciones previstas



Zoom contenedores



CONTENEDOR 6m3

- 1.- FRACCIONES DE MINERALES
- 2.- PLASTICOS
- 3.- CARTONES
- 4.- YESOS
- 5.- CHATARRA Y METALES

BIDON 200L

- A.- PINTURA
- B.- PLASTICOS CONTAMINADOS
- C.- BOTES AEROSOL
- D.- AMIANTO Y DERIVADOS
- E.- MEZCLAS BITUMINOSAS

6. Prescripciones del pliego de prescripciones técnicas particulares del EGR

6.1 Descripción

Operaciones destinadas al almacenamiento, el manejo, la separación y en su caso, otras operaciones de gestión de los residuos de construcción o demolición generados dentro de la obra. Se considera residuo lo expuesto en la Ley 7/2022, de 8 de abril, de residuos y suelos contaminados para una economía circular.

Criterios de medición y valoración

La valoración del coste previsto de la gestión de los residuos de construcción y demolición, que formará parte del presupuesto del proyecto en capítulo independiente, debe contemplar y desglosarse en los siguientes conceptos:

- Clasificación y almacenaje de residuos en obra; comprendiendo el conjunto de medios (contenedores, contenedores de tajo, sacos, depósitos, ...) y tareas destinadas a clasificar y almacenar en obra los residuos generados.
- Carga y transporte de los residuos a instalación autorizada
- Depósito de los residuos en instalación autorizada
- Medios para la valorización de los residuos en obra (plantas móviles, ensayos, ...)

La valoración debe incluir los costes de implantación del Plan de gestión de residuos y el control y la supervisión de su puesta en práctica. La unidad de medida de los residuos es la tonelada, complementada con su volumen en m³, referidos y codificados conforme a la vigente Lista Europea de Residuos (LER) en Decisión 2014/955/UE de la Comisión, de 18 de diciembre de 2014.

6.2 Prescripción de carácter general

El criterio para la gestión de residuos deberá seguir los siguientes objetivos por este orden, quedando expresamente desautorizado el depósito en vertedero de residuos de construcción y demolición que no hayan sido sometidos a alguna operación de tratamiento previo:

1. Reducción.
2. Reutilización.
3. Reciclaje.
4. Valorización.

Se deberá asegurar en la contratación de la gestión de los RCDs, que el destino final (planta de reciclaje, vertedero, cantera, incineradora, centro de reciclaje de plásticos/madera...) son centros con la autorización del órgano competente en materia medioambiental de la Comunidad Autónoma, así mismo se deberá contratar sólo transportistas o gestores autorizados por dicho órgano, e inscritos en los registros correspondientes.

Para la contratación de los gestores de residuos, se buscará la mejor opción para cada fracción de residuo. Como mejor opción se entiende a aquel gestor que, estando a menos de 30 Km de la obra, ofrezca la reutilización, reciclaje o valorización al mejor precio y utilizando las mejores tecnologías disponibles.

El poseedor de residuos está obligado a presentar a la propiedad de los mismos el Plan de gestión de residuos que acredite como llevará a cabo las obligaciones que le incumban en relación con la gestión de residuos en la obra; se ajustará a lo expresado en el Estudio de gestión de residuos incluido, por el productor de residuos, en el proyecto de ejecución. El Plan, una vez aprobado por la dirección facultativa, y aceptado por la propiedad, pasará a formar parte de los documentos contractuales de la obra.

El Plan de gestión de residuos preverá la realización reuniones periódicas a las que asistirán contratistas, subcontratistas, dirección facultativa y cualquier otro agente afectado. En las mismas se evaluará el cumplimiento de los objetivos previstos, el grado de aplicación del Plan y la documentación generada para la justificación del mismo.

Se deberá planificar la ejecución de la obra teniendo en cuenta las expectativas de generación de residuos y de su posible minimización o reutilización, así como designar un coordinador responsable de poner en marcha el Plan de gestión de residuos y explicarlo a todos los miembros del equipo.

El poseedor de residuos tiene la obligación, mientras se encuentren en su poder, de mantenerlos en condiciones adecuadas de higiene y seguridad, así como a evitar la mezcla de fracciones ya seleccionadas que impida o dificulte su posterior valorización o eliminación.

Los residuos generados en las casetas de obra producidos en tareas de oficina, vestuarios, comedores, etc. tendrán la consideración de Residuos Sólidos Urbanos y se gestionarán como tales según estipule la normativa reguladora vigente y las autoridades municipales.

Las actividades de valorización en la obra se llevarán a cabo sin poner en peligro la salud humana y sin utilizar procedimientos ni métodos que perjudiquen al medio ambiente y, en particular, al agua, al aire, al suelo, a la fauna o a la flora, sin provocar molestias por ruido ni olores y sin dañar el paisaje y los espacios naturales que gocen de algún tipo de protección de acuerdo con la legislación aplicable. La dirección facultativa de la obra deberá aprobar los medios previstos para dicha valorización in situ.

En el caso en que se adopten otras medidas de minimización de residuos, se deberá informar, de forma fehaciente, a la Dirección Facultativa para su conocimiento y aprobación, sin que éstas supongan menoscabo de la calidad de la ejecución.

En el caso en que la legislación de la Comunidad Autónoma exima de la autorización administrativa para las operaciones de valorización de los residuos no peligrosos de construcción y demolición en la misma obra, las actividades deberán quedar obligatoriamente registradas en la forma que establezca la Comunidad Autónoma.

6.3 Prescripción en cuanto a la separación y almacenamiento de residuos en obra

La separación en las diferentes fracciones se llevará a cabo, preferentemente por el poseedor de los residuos de construcción y demolición dentro de la obra. Cuando, por falta de espacio físico en la obra, no resulte técnicamente viable efectuar dicha separación en origen, se podrá encomendar a un gestor de residuos en una instalación externa a la obra, con la obligación, por parte del poseedor, de sufragar los correspondientes costes de gestión y de obtener la documentación acreditativa de que se ha cumplido, en su nombre, la obligación que le correspondía.

El contratista dispondrá de los medios necesarios para el almacenamiento, acopio y transporte de los residuos en el interior de la obra, seleccionando los contenedores más adecuados para cada tipo de residuo. La obra deberá contar, como mínimo, con una zona para el almacenaje de residuos No Peligrosos y otra para los residuos Peligrosos correctamente señalizadas. Ambas deberán adecuarse a las condiciones de seguridad e higiene necesarias en función de la tipología de residuos que se depositen en ellos y de las ordenanzas municipales vigentes. Ambas zonas deberán tener la capacidad de almacenar la totalidad de fracciones de residuo que se plantee separar, respetando la heterogeneidad necesaria entre residuos para evitar su mezcla.

Residuos no peligrosos

Se dispondrá de un espacio especialmente habilitado en zona de afección de la obra –punto verde o limpio- para almacenar los contenedores y acopios necesarios para la separación de los residuos no peligrosos generados durante la ejecución de la obra. Este espacio, quedará convenientemente señalizado y, para cada fracción, se dispondrá un cartel señalizador que indique el tipo de residuo que recoge.

Los contenedores, sacos, depósitos y demás recipientes de almacenaje y transporte de los diversos residuos deben estar etiquetados debidamente. Estas etiquetas tendrán el tamaño y disposición adecuada, de forma que sean visibles, inteligibles y duraderas, esto es, capaces de soportar el deterioro de los agentes atmosféricos y el paso del tiempo. Las etiquetas deben informar sobre qué materiales pueden, o no, almacenarse en cada recipiente. La información debe ser clara y comprensible y facilitar la correcta separación de cada residuo. En los mismos debe figurar aquella información que se detalla en la correspondiente reglamentación de cada Comunidad Autónoma, así como las ordenanzas municipales, y que como mínimo comprenderá la denominación del residuo a contener y su código LER.

El responsable de la obra a la que presta servicio el contenedor adoptará las medidas necesarias para evitar el depósito de residuos ajenos a la misma. Los contenedores permanecerán cerrados o cubiertos, al menos, fuera del horario de trabajo, para evitar el depósito de residuos ajenos a las obras a la que prestan servicio.

Los residuos se almacenarán en contenedores adecuados, tanto en número como en volumen, evitando en todo caso la sobrecarga de los contenedores por encima de sus capacidades límite. Una vez alcanzado el volumen máximo admisible para el saco o contenedor, el productor del residuo tapaná el mismo y solicitará, de forma inmediata, al transportista autorizado, su retirada. El productor deberá proceder a la limpieza del espacio ocupado por el contenedor o saco al efectuar las sustituciones o retirada de los mismos. Los transportistas de tierras deberán proceder a la limpieza de la vía afectada, en el supuesto de que la vía pública se ensucie a consecuencia de las operaciones de carga y transporte.

Los materiales pétreos, tierras y hormigones procedentes de la excavación o demolición, podrán almacenarse sin contenedores específicos, sobre el terreno en un área limitada y convenientemente separados unos de otros para evitar la mezcla y contaminación.

Los contenedores de residuos de materiales pétreos destinados a su reciclaje como el relleno de zanjas, acondicionamiento de terrenos áridos reciclados, ... deben permanecer limpios de materiales contaminantes, debiéndose realizar controles periódicos para garantizar el correcto almacenamiento.

El Plan de gestión de residuos concretará la necesidad y dimensión de los contenedores en función de la planificación y ejecución de obra. Como norma para minimizar los costes de transporte, se utilizarán contenedores con la mayor capacidad posible para cada tipo de residuo.

Residuos peligrosos

Cuando se generen residuos clasificados como peligrosos, el poseedor (constructor, los subcontratistas o los trabajadores autónomos) deberá disponer de un espacio especialmente habilitado en zona de afección de la obra para el acopio en el que almacenarlos a cubierto de la lluvia en un recinto cerrado, en un espacio exterior cubierto o en envases cerrados, evitando el arrastre de los residuos peligrosos por lluvia o nieve.

El suelo deberá estar adecuadamente impermeabilizado y contar con un sistema de recogida de residuos líquidos, independiente y separado de la red de alcantarillado, para evitar la contaminación por derrames accidentales del tipo:

- Cubeto de retención de vertidos de recogida con una capacidad mínima igual al 10% del depósito.

- Un bordillo perimetral que permita la recogida de líquidos en una arqueta estanca que actúe como depósito de fugas.
- Otros sistemas que garanticen el confinamiento de cualquier derrame.

Se evitará la exposición a fuertes corrientes de viento que puedan propiciar el arrastre o transporte por viento de los residuos peligrosos.

Los recipientes y envases que contengan residuos peligrosos deberán estar etiquetados de forma clara, legible e indeleble, conteniendo la siguiente información:

1. Datos del productor del residuo: Nombre de la empresa, dirección y teléfono.
2. Código LER (Lista Europea de Residuos) del residuo.
3. Fecha de inicio del almacenamiento.
4. Exigencias de la Ley 7/2022, de 8 de abril, de residuos y suelos contaminados para una economía circular.

El tiempo máximo de acopio de los residuos peligrosos no debe superar nunca los 6 meses.

Almacenaje en el tajo

Se dispondrán los medios de acopio necesario para que se realice la adecuada recogida selectiva de los residuos generados durante la ejecución de las unidades de obra. Las sacas o los contenedores que se utilicen deberán estar correctamente señalizados informando del tipo de RCD para el que estén destinados y, en caso necesario, con la denominación del industrial responsable de ellos. Estos se situarán en el mismo punto donde se generen los residuos y deberán permitir que cualquier operario los pueda desplazar manualmente. Como criterio general se recomienda:

Tabla 8

Tipo de contenedor para almacenaje de residuos en tajo

Residuo	Tipo de contenedor
Residuos pequeños de instalación: Banales pequeños: cables, tubos, bridas, enganches, etc....	Contenedor de basura con ruedas o similar
Residuos pesados: Escombros, madera, yeso laminado, vidrio y chatarra	Contenedor metálico autoportante
Residuos ligeros: Papel y cartón, plástico de embalaje y banales	Saca tipo Big Bag

Queda prohibido el empleo de bateas o cajones de obras.

Transporte de los residuos por el interior de la obra

Se organizará el tráfico determinando zonas de trabajos y vías de circulación.

La zona de contenedores y acopios se ubicará lo más cerca posible de los accesos a obra, facilitando así la carga y descarga de contenedores al transportista.

No se permitirá la descarga directa sobre camión por medio de grúa torre ni de residuos sobre contenedor ni del propio contenedor lleno. En caso que la grúa desplace un contenedor de camión, lo ubicará sobre terreno firme y será el camión de cadenas o gancho el que procederá a cargarse el contenedor.

El transportista deberá mostrar el albarán de ubicación, cambio o retirada del contenedor/contenedores correctamente cumplimentado y dejará una copia en obra.

Se acotará la zona de acción de cada máquina en su tajo. Cuando sea marcha atrás o el conductor esté falto de visibilidad estará auxiliado por otro operario en el exterior del vehículo. Se extremarán estas precauciones cuando el vehículo o máquina cambie de tajo y/o se entrecrucen itinerarios.

En la operación de vertido de materiales con camiones, un auxiliar se encargará de dirigir la maniobra con objeto de evitar atropellos a personas y colisiones con otros vehículos.

Para transportes de tierras situadas por niveles inferiores a la cota 0 el ancho mínimo de la rampa será de 4,50 m, ensanchándose en las curvas, y sus pendientes no serán mayores del 12% o del 8%, según se trate de tramos rectos o curvos, respectivamente. En cualquier caso, se tendrá en cuenta la maniobrabilidad de los vehículos utilizados.

Los vehículos de carga, antes de salir a la vía pública, contarán con un tramo horizontal de terreno consistente, de longitud no menor de vez y media la separación entre ejes, ni inferior a 6 m.

Las rampas para el movimiento de camiones y/o máquinas conservarán el talud lateral que exija el terreno.

Se controlará que cada contenedor contenga el residuo que se negoció con el transportista ya que de esta manera el camión no deba transportar una carga superior a la autorizada.

6.4 Prescripción en cuanto a la ejecución de la obra

Condiciones generales

Reclamar al encargado general los contenedores de tajo para poder retirar los residuos que generen tus trabajadores. Asegurarse de que tus trabajadores limpian las herramientas y los tajos al final de cada jornada.

Asegurarse de que tus trabajadores no mezclan los residuos.

Acordar con el gruísta o carretillero la retirada de residuos en un momento concreto de la jornada

En el caso de residuos peligrosos, tapar los líquidos y seguir las indicaciones del fabricante en las fichas de seguridad (control de apilamientos, no mezclarlos con otros residuos, etc.)

Los residuos especiales tales como aceites, pinturas y productos químicos, deben separarse y guardarse en contenedor seguro o en zona reservada y cerrada. Se prestará especial atención al derrame o vertido de productos químicos (por ejemplo, líquidos de batería) o aceites usados en la maquinaria de obra. Igualmente, se deberá evitar el derrame de lodos o residuos procedentes del lavado de la maquinaria que, frecuentemente, pueden contener también disolventes, grasas y aceites.

Es obligación del contratista mantener limpias las obras y sus alrededores tanto de escombros como de materiales sobrantes, retirar las instalaciones provisionales que no sean necesarias, así como ejecutar todos los trabajos y adoptar las medidas que sean apropiadas para que la obra presente buen aspecto.

Demoliciones

En las obras de demolición, deberá primarse los trabajos de deconstrucción sobre los de demolición indiscriminada.

Se realizarán actuaciones previas tales como apeos, apuntalamientos, estructuras auxiliares... para las partes o elementos peligrosos, referidos tanto a la propia obra como a los edificios colindantes.

Se retirarán los elementos contaminantes y/o peligrosos tan pronto como sea posible, así como los elementos a conservar o reutilizar (cerámicos, mármoles...). Los residuos reutilizables, se tratarán con cuidado para no deteriorarlos y se almacenarán en lugar seguro evitando que se mezclen con otros residuos.

Seguidamente se actuará desmontando aquellas partes accesibles de las instalaciones, carpintería, y demás elementos que lo permitan. Por último, se procederá derribando el resto.

El depósito temporal de los escombros, tanto en planta como fuera de ella, se realizará bien en sacos industriales iguales o inferiores a 1 metro cúbico, contenedores metálicos específicos con la ubicación y condicionado que establezcan las ordenanzas municipales. Dicho depósito en acopios también deberá estar en lugares debidamente señalizados y segregados del resto de residuos.

- Posibles residuos peligrosos:
Materiales que contienen amianto
Para el caso de los residuos con amianto, se seguirán los pasos marcados por la Decisión 2014/955/UE, por la que se modifica la Decisión 2000/532/CE, sobre la lista de residuos. Anexo II. Lista de Residuos. Punto 17 06 05* (6), para considerar dichos residuos como peligrosos o como no peligrosos. En cualquier caso, siempre se cumplirán los preceptos dictados por el Real Decreto 108/1991, de 1 de febrero, sobre la prevención y reducción de la contaminación del medio ambiente producida por el amianto. Art. 7., así como la legislación laboral de aplicación.

Las obras con presencia de residuos que contengan amianto deberán cumplir el Real Decreto 108/1991, así como la legislación laboral correspondiente. La determinación de residuos peligrosos se hará según la vigente Lista Europea de Residuos (LER) en Decisión 2014/955/UE de la Comisión, de 18 de diciembre de 2014.

Movimiento de tierras

Las excavaciones se ajustarán a las dimensiones especificadas en proyecto. Las tierras superficiales que puedan tener un uso posterior para jardinería o recuperación de suelos degradados, será retirada y almacenada durante el menor tiempo posible, en caballones de altura no superior a 2 metros. Se evitará la humedad excesiva, la manipulación, y la contaminación con otros materiales.

Los depósitos de tierra deberán situarse en los lugares que al efecto señale la dirección facultativa y se cuidará de evitar arrastres hacia la excavación o las obras de desagüe y de que no se obstaculice la circulación de la maquinaria de obra.

Se solicitará de las correspondientes compañías la posición y solución a adoptar para las instalaciones que puedan verse afectadas, así como las distancias de seguridad a tendidos aéreos de conducción de energía eléctrica.

Se solicitará la documentación complementaria acerca de los cursos naturales de aguas superficiales o profundas, cuya solución no figure en la documentación técnica.

Antes del inicio de los trabajos, se presentarán a la aprobación de la dirección facultativa los cálculos justificativos de las entibaciones a realizar, que podrán ser modificados por la misma cuando lo considere necesario.

La elección del tipo de entibación dependerá del tipo de terreno, de las solicitudes por cimentación próxima o vial y de la profundidad del corte.

En general, la Orden APM/1007/2017, de 10 de octubre, contiene las normas generales de valorización de materiales naturales excavados para su utilización en operaciones de relleno y obras distintas a aquéllas en las que se generaron. En estas situaciones, no es necesario acreditar la valorización de estos residuos. Pero si no es éste el caso, se ha de considerar lo siguiente.

- Posibles residuos peligrosos:
Tierra y piedras contaminadas
Ante la detección de un suelo como potencialmente contaminado se deberá dar aviso a las autoridades ambientales pertinentes, y seguir las instrucciones descritas en la Ley 7/2022, de 8 de abril, de residuos y suelos contaminados para una economía circular.

Estructuras de hormigón

Se centralizarán los trabajos de corte de madera y tablones para facilitar la limpieza y aprovechamiento de piezas de encofrado. El uso de mesas de corte sobre sacas facilita la recogida del serrín.

Evitar en la medida de lo posible soldar materiales impregnados con sustancias tóxicas o peligrosas. Se protegerá siempre el suelo del vertido de desencofrado.

El sobrante del camión hormiguera debe ser devuelto a planta.

Una vez desencofrados, se limpiarán los tablones y placas de encofrado de restos y se barrerán las superficies terminadas.

Los restos de lavado de canaletas/cubas de hormigón, serán depositados en una balsa de decantación o en un contenedor que hará de balsa de decantación impermeabilizado adecuadamente con plásticos. El objetivo de dicho contenedor o balsa de decantación es el de separar la fracción sólida de la líquida para poder tratar el hormigón como residuo inerte.

- Posibles residuos peligrosos:
Envases metálicos de restos de desencofrantes, aditivos (retardadores, acelerantes, plastificantes y aireantes), siliconas, masillas y otros materiales de sellado, etc....
Trapos sucios manchados con residuos tóxicos.
Restos de electrodos de soldadura.
Botellas y bombonas de gas u oxígeno.
Envases que han contenido producto tóxico.

Revestimientos cerámicos, de piedra y terrazo de paramentos, suelos y escaleras

Acercar al máximo los puntos de generación de mortero y adhesivo a los tajos de consumo para evitar trayectos largos con carretón u otros medios de contención que normalmente se llenan demasiado y dejan restos por todo el trayecto.

Centralizar los trabajos de corte de piezas para facilitar la limpieza del tajo y aprovechamiento de dichas piezas. Es recomendable situarlos cerca de un contenedor.

Facilitar con previsión los medios de contención de lechada en planta y prever el acercamiento de contenedores a los puntos de generación de lodos de pulido.

Acondicionar los contenedores metálicos que se utilicen para desechar lodos de pulido con plásticos de retractilado.

- Posibles residuos peligrosos:
Sacos de papel que han contenido productos tapaporos o tapajuntas o morteros indicados como productos tóxicos o peligrosos.
Envases que han contenido aditivos, desengrasantes, disolventes, material de sellado o productos de limpieza y abrillantado de superficies. Envases plásticos de desengrasantes y disolventes, aceites, siliconas, adhesivos, colas y otros materiales de sellado, productos de limpieza y otros productos relacionados con tratamientos de saneamiento de superficies a tratar.

Aislamientos e impermeabilizaciones

Los materiales se pedirán en rollos o piezas, lo más ajustados posible, a las dimensiones necesarias para evitar sobrantes. Antes de su colocación, se planificará su disposición para proceder a la apertura del menor número de rollos.

Reutilizar las sacas que transportan la arena o grava de protección de membrana impermeable, en caso de que se utilice, para residuos poco pesados como por ejemplo papel-cartón o plástico de embalaje (nunca volver a utilizar con áridos u otros residuos pesados).

- Posibles residuos peligrosos:
Aerosoles (espumas de poliuretano proyectado, etc).
Envases plásticos de desengrasantes y disolventes, siliconas, adhesivos, aceites, combustible y otros productos relacionados con tratamientos de saneamiento de superficies a tratar.
Envases de productos para impermeabilización, como bituminosos que contienen alquitrán de hulla.

Pinturas

Gestionar los envases de pintura, barnices y disolventes por medio de su propia

empresa y no dejarlos en obra. Las latas vacías de los materiales tóxicos se deben

ubicar en sistemas de contención estancos adecuados.

- Posibles residuos peligrosos:

Polvo metálico proveniente del pulido de las superficies a tratar.

Envases plásticos de desengrasantes y disolventes, siliconas, adhesivos, detergentes y otros materiales de sellado, productos de limpieza y otros productos relacionados con tratamientos de saneamiento de superficies a tratar.

Electricidad

Procurar que los trabajadores que fijen instalaciones lleven consigo una bolsa de plástico para desechar los pequeños recortes de material.

- Posibles residuos peligrosos:
Lámparas y fluorescentes, compactas y otras lámparas de descarga.
Detectores radioactivos, pararrayos, líquidos de centros de transformación, mecanismos que contienen mercurio, etc....
Pilas y baterías.

6.5 Prescripción en cuanto al control documental de la gestión

El poseedor de los residuos (contratista) deberá entregar al productor (promotor) certificados mensuales, además del certificado final, y la documentación acreditativa de la gestión de residuos realizada, que ésta ha sido realizada en los términos regulados por la normativa vigente y por el Plan de gestión de residuos, o en sus modificaciones.

El gestor de los residuos deberá extender al poseedor o al gestor que le entregue residuos de construcción y demolición, los certificados acreditativos de la gestión de los residuos recibidos, especificando:

- Identificación del poseedor, del productor y del gestor de las operaciones de destino.
- La obra de procedencia y, en su caso, el número de licencia de la obra.
- Tipo de los residuos entregados codificados con arreglo a la lista europea de residuos vigente o norma que la sustituya.
- Las cantidades de los residuos entregados, expresada en toneladas y en metros cúbicos.

Además, el poseedor deberá aportar los albaranes del transporte junto con los tickets de la báscula de pesaje de los residuos.

Cuando se trate de un gestor que lleve a cabo una operación exclusivamente de recogida, almacenamiento, transferencia o transporte, deberá además transmitir al poseedor o gestor que le entregó los residuos, los certificados de la operación de valorización o de eliminación subsiguiente a que fueron destinados los residuos.

Para aquellos residuos que sean reutilizados en otras obras, se deberá aportar evidencia documental del destino final.

Tanto el productor como el poseedor deberán mantener la documentación correspondiente a cada año natural durante los cinco años siguientes.

Se deberá llevar a cabo un control documental, de modo que los transportistas y gestores de RCD aporten los albaranes de transporte además de los tickets báscula de los residuos.

El transportista deberá estar autorizado por el órgano ambiental competente para transportar los RCD que se separen en obra.

7. Valoración del coste previsto de la gestión de los RCDs

La estimación económica del "Estudio de gestión de residuos" tiene por objetivo garantizar la disponibilidad de suficientes recursos económicos para implantar el correspondiente "Plan de gestión de residuos" durante la ejecución de la obra.

Para poder realizar la estimación, es necesario presuponer unos medios de gestión, almacenaje y transporte que puede diferir, como consecuencia de la planificación de la obra y recursos del contratista, de los que se contemplen en el Plan de gestión de residuos.

Esto puede suponer que existan ligeras diferencias entre estimación económica del Estudio y la posterior valoración detallada del Plan, pero nunca supondrá la supresión o eliminación de conceptos o trabajos previstos en la valoración del Estudio.

7.1 A partir de las fracciones en las que se recogerán los residuos definidas en la tabla del punto 4.1, en la tabla siguiente se indica, para cada fracción de residuo, el medio de almacenaje previsto y su capacidad.

Los residuos de vertido mezclado -no fraccionado- se almacenarán en el depósito destinado a los "Residuos mezclados de construcción y demolición".

7.2 Se opera con una distancia de transporte de 30 km desde la ubicación de la obra hasta las instalaciones autorizadas de gestión de residuos peligrosos y no peligrosos.

Tabla 9 Medio de almacenaje según tipo de residuo

Residuo			Vertido		Almacenaje	
Tipo	Código	Designación	Tipo	Volumen m ³	Medio	Capacidad
No peligrosos	17 01 03	Tejas y materiales cerámicos	Fraccionado	3	Contenedor	6 m ³
	17 05 04	Tierra y piedras	Fraccionado	1,5	Acopio	-
	17 03 02	Mezclas bituminosas	Fraccionado	10	Contenedor	6 m ³
	17 02 01	Madera	Fraccionado	0	--	-- m ³
	17 02 02	Vidrio	Fraccionado	0	--	-- m ³
	17 04 07	Metales mezclados	Fraccionado	0,3	Contenedor	6 m ³
	17 02 03	Plástico	Fraccionado	2	Contenedor	6 m ³
	17 08 02	Materiales de construcción a base de yeso	Fraccionado	--	--	-- m ³
	17 01 01	Hormigón	Fraccionado	0,3	Contenedor	6 m ³
	20 01 01	Papel y cartón	Fraccionado	2	Contenedor	6 m ³

	17 09 04	Residuos mezclados de construcción y demolición	Mezclado	5	Contenedor	6 m³
Peligrosos y basuras	17 09 03 *	Otros residuos, incluidos los residuos mezclados, que contienen sustancias peligrosas	Fraccionado	0,10	Bidón	200 l

8. MEDICIONES Y PRESUPUESTO ESTUDIO DE GESTION DE RESIDUOS

Código	Ud	Descripción	Medición	Precio	Importe		
1.1	m3	CLASIFICACIÓN DE RESIDUOS					
diG03A010		Clasificación a pie de obra de residuos de construcción o demolición en fracciones según normativa vigente, con medios manuales. Según Real Decreto 105/2008, de 1 de febrero por el que se regula la producción y gestión de los residuos de construcción y demolición.					
			Uds.	Largo	Ancho	Alto	Parcial
			911,93			0,100	91,193
							91,193
			Total m3 :		91,193 m3	17,34 €/ m3	1.581,29 €
1.2	m3	CARGA/TRANPORTE PLANTA RCD <10 km MAQ/CAM. ESCOMBRO MIXTO					
diG03BC060		Carga y transporte de escombros mixtos (con maderas, chatarra, plásticos...) a vertedero autorizado por transportista autorizado (por la Consejería de Medio Ambiente de la Comunidad Autónoma correspondiente), a una distancia menor de 10 km, considerando ida y vuelta, en camiones basculantes de hasta 15 t de peso, cargados con pala cargadora media, incluso canon de vertedero, sin medidas de protección colectivas. Según Real Decreto 105/2008, de 1 de febrero por el que se regula la producción y gestión de los residuos de construcción y demolición.					
			Uds.	Largo	Ancho	Alto	Parcial
			911,93			0,100	91,193
							91,193
			Total m3 :		91,193 m3	10,95 €/ m3	998,56 €
1.3	ml	DESMANTELAMINETO ELEM. CONSTRUCTIVOS FIBROCEMENTO					
diG04C030		Desmantelamiento de elementos constructivos (conducciones, etc...) de fibrocemento de cualquier tipo, por medios manuales, sin aprovechamiento del material desmontado, con p.p de medios auxiliares, sin medidas de protección colectivas, previa aspiración con filtros adecuados y pulverización con líquida encapsulante adecuado, según medidas exigidas por la ley, desplazamiento de equipos de desamiantado con esclusas de descontaminación en los compartimentos que sean necesarios, equipos de protección individual, coordinación con el Plan de Seguridad y Salud y realizado por empresa cualificada e inscrita en el Registro de Empresas con Riesgo al Amianto, conforme a UNE 884411.					
			Uds.	Largo	Ancho	Alto	Parcial
		Eliminación de bajantes de fibrocemento	12	3,700			44,400
							44,400
			Total ml :		44,400 ml	18,10 €/ ml	803,64 €
1.4	m3	TRANSPORTE ELEMENTOS DE FIBROCEMENTO					
diG04B030		Transporte de elementos constructivos de fibrocemento con amianto, a vertedero específico, instalación de tratamiento de residuos de construcción y demolición externa a la obra o centro de valorización o eliminación de residuos, previamente plastificadas, paletizadas y cargadas sobre camión, considerando la ida, descarga y vuelta, incluso canon.					
			Uds.	Largo	Ancho	Alto	Parcial

Eliminación de bajantes de fibrocemento	8	3,500	0,050	1,400
				1,400

Total m3 :	1,400 m3	134,00 €/ m3	187,60 €
------------	----------	--------------	----------

Total presupuesto capitulo 1 GESTION DE RESIDUOS : 3.571,09 €

Asciende el presente capitulo a la cantidad de TRES MIL QUINIENTOS SETENTA Y UN EUROS CON NUEVE CÉNTIMOS

9. Inventario de los residuos peligrosos

Tipo Residuo	Código	Densidad t/m²	Cantidad presente			
			ud	m²	t	g³
Generados por la propia actividad						
<input type="checkbox"/> Otros residuos de construcción y demolición que contienen sustancias peligrosas	17 09 03*	0,8				
Tierra, piedras y lodos de drenaje contaminados						
Ley 22/2011, de 28 de julio, de residuos y suelos contaminados.						
Real Decreto 9/2005, de 14 de enero, por el que se establece la relación de actividades potencialmente contaminantes del suelo y los criterios y estándares para la declaración de suelos contaminados.						
<input type="checkbox"/> Tierra y piedras que contienen sustancias peligrosas	17 05 03*	1,8				
<input type="checkbox"/> Lodos de drenaje que contienen sustancias peligrosas	17 05 05*	1				
<input type="checkbox"/> Balasto de vías férreas que contiene sustancias peligrosas	17 05 07*	1,5				
Materiales que contienen amianto						
Real Decreto 396/2006, de 31 de marzo, por el que se establecen las disposiciones mínimas de seguridad y salud aplicables a los trabajos con riesgo de exposición al amianto.						
<input type="checkbox"/> Materiales de aislamiento que contienen amianto	17 06 01*	0,9				
Protección de estructuras metálicas (flocado) conteniendo amianto						
Conductos de aire acondicionado						
Mantas, cortinas ignífugas						
Puertas cortafuegos						
Calorifugado de tuberías con amianto						
Aislamientos en cerramientos conteniendo amianto						
Aislamiento de focos de calor en calderas, hornos						
Protecciones individuales en la eliminación de amianto (filtros, caretas...)						
<input checked="" type="checkbox"/> Materiales de construcción que contienen amianto	17 06 05*	0,9	111,94	1,79	2,24	
Placas de fibrocemento con amianto						
Tuberías y bajantes de fibrocemento con amianto						
Canalizaciones enterradas de fibrocemento que contienen amianto						
Depósitos de fibrocemento con amianto						
Tabiques pluviales de placas de fibrocemento con amianto						
Placas de falso techo que contienen amianto						
Pavimentos vinílicos que contienen amianto						
Materiales que contienen otras sustancias peligrosas						
Real Decreto 656/2017, de 23 de junio, por el que se aprueba el Reglamento de Almacenamiento de Productos Químicos y sus Instrucciones Técnicas Complementarias MIE APQ 0 a 10						
<input type="checkbox"/> Plomo	17 04 03	11,2				
Tuberías de plomo						
Pinturas con plomo						
Baterías						
<input type="checkbox"/> Mezclas, o fracciones separadas, de hormigón, ladrillos, tejas y materiales cerámicos que contienen sustancias	17 01 06*	1,5				
<input type="checkbox"/> Vidrio, plástico y madera que contienen sustancias peligrosas o están contaminados por ellas	17 02 04*	0,5				
<input type="checkbox"/> Mezclas bituminosas que contienen alquitrán de hulla	17 03 01*	0,8				
<input type="checkbox"/> Alquitrán de hulla y productos alquitranados	17 03 03*	0,8				
<input type="checkbox"/> Residuos metálicos contaminados con sustancias peligrosas	17 04 09*	4				
<input type="checkbox"/> Cables que contienen hidrocarburos, alquitrán de hulla y otras sustancias peligrosas						
<input type="checkbox"/> Materiales de construcción a base de yeso contaminados con sustancias peligrosas	17 08 01*	0,7				
<input type="checkbox"/> Residuos de construcción y demolición que contienen mercurio	17 09 01*					
<input type="checkbox"/> Residuos de construcción y demolición que contienen PCB (por ejemplo, sellantes contienen PCB, revestimientos de suelo a base de resinas que contienen PCB, acristalamientos dobles que contienen PCB, condensadores que contienen PCB)	17 09 02*	1				
Residuos de aparatos eléctricos y electrónicos						
Real Decreto 110/2015, de 20 de febrero, sobre residuos de aparatos eléctricos y electrónicos.						
Real Decreto 1428/1986, de 13 de junio, sobre pararrayos radiactivos (modificado por el Real Decreto 903/1987, de 10 de julio).						
<input type="checkbox"/> Detectores iónicos de humo susceptibles de generar radiaciones superiores a las admitidas		1,25				
<input type="checkbox"/> Pararrayos radiactivos	16 02 09*	1,25				

PROYECTO DE EJECUCIÓN DE SUSTITUCIÓN DE LA CUBIERTA PLANA DE LA EEI “LA ALMUDENA” DE LA CALLE MOTILLA DEL PALANCAR 19, DISTRITO DE HORTALEZA (MADRID)

<input type="checkbox"/>	Transformadores y condensadores que contienen PCB	16 02 10*	1,25
<input type="checkbox"/>	Equipos desechados que contienen PCB, o están contaminados por ellos, especificados en el código 16 02 09. Equipos de aire acondicionado o refrigeración con distintos de los cloro fluorocarburos.	16 02 11*	1,25
<input type="checkbox"/>	Pilas alcalinas y salinas	16 06 04	1,25
<input type="checkbox"/>	Tubos fluorescentes y otros residuos que contienen mercurio	20 01 21*	0,4

Anexo 1

Anexo F Lista de verificación (Protocolo de residuos de construcción y demolición)

Anexo F Lista de verificación

Lista de verificación Protocolo de residuos de construcción y demolición

El Protocolo de residuos de construcción y demolición se enmarca en la estrategia europea para el sector de la construcción para 2020⁸⁴, así como en la Comunicación para un uso más eficiente de los recursos en el sector de la construcción⁸⁵ y el paquete sobre la economía circular⁸⁶. El objetivo de este Protocolo es aumentar la confianza en el proceso de gestión de residuos de construcción y demolición, así como la confianza en la calidad de los materiales reciclados procedentes de ambas actividades. Esta lista de verificación ayuda a los profesionales del sector de la construcción y la demolición a comprobar si han seguido los pasos más importantes en sus proyectos de demolición, construcción y reforma con el fin de garantizar una reutilización y un reciclaje óptimos de los materiales de construcción.

Identificación de residuos, separación en origen y recogida

MEJORA DE LA IDENTIFICACIÓN DE RESIDUOS

- ☐ Preparar una **auditoría previa a la demolición**, llevada a cabo por un **experto cualificado**:
 - para especificar la cantidad, la calidad y a ubicación de los materiales;
 - para identificar los materiales que pueden ser reutilizados o reciclados o que deben eliminarse;
 - para tener plenamente en cuenta las instalaciones y los mercados locales para los residuos de construcción y demolición y materiales reciclados.
- ☒ Preparar un **plan de gestión de residuos** orientado a los procesos, que muestre cómo se van a reutilizar o reciclar los materiales.
- ☒ Decidir las mejores opciones de tratamiento para los distintos materiales: limpieza para la reutilización y el reciclaje en la misma; aplicación o en otra aplicación, incineración o eliminación.
- ☒ Garantizar una **supervisión** eficiente por parte de las autoridades locales o de un tercero independiente.

MEJORA DE LA SEPARACIÓN EN ORIGEN

- ☒ **Mantener separados los materiales** durante el proceso de construcción y demolición para garantizar la calidad de los áridos y materiales reciclados.
- ☒ **Eliminar los residuos peligrosos** (descontaminación) correcta y sistemáticamente antes de la demolición.
- ☒ **Desmantelar y demoler de forma selectiva** los principales flujos de residuos inertes, a menudo manualmente, y tratarlos por separado.
- ☒ **Minimizar el material de envasado** en la medida de lo posible.
- ☒ **Proporcionar la documentación necesaria** a todos los contratistas para fomentar la transparencia y la supervisión.

⁸⁴ COM(2012) 433 final, <http://eur-lex.europa.eu/legal-content/ES/TXT/?uri=COM:2012:0433:FIN>

⁸⁵ COM(2014) 445 final, <http://eur-lex.europa.eu/legal-content/ES/TXT/?uri=COM:2014:0445:FIN>

⁸⁶ Paquete sobre la economía circular, http://ec.europa.eu/environment/circular-economy/index_en.htm

Logística de los residuos

TRANSPARENCIA, RASTREO Y TRAZABILIDAD

- ✓ **Proporcionar la documentación necesaria** a todos los contratistas para fomentar la transparencia y la supervisión.
- ✓ **Utilizar la lista europea de residuos** para garantizar la compatibilidad de los datos en toda la UE.

MEJORA DE LA LOGÍSTICA

- ✓ Intentar **mantener distancias reducidas** para que el reciclaje siga siendo ecológico y atractivo desde el punto de vista económico.
- ✓ Optimizar la red de transporte y utilizar los sistemas de soporte de TI.
- ✓ Cuando sea posible utilizar los centros de transferencia de residuos o los servicios de reciclaje y clasificación de residuos.
- ✓ **Garantizar la integridad** de los materiales durante el transporte, desde el desmantelamiento hasta el reciclaje.

POSIBILIDAD DE ALMACENAMIENTO Y MANTENIMIENTO ADECUADO DE LAS EXISTENCIAS

- ✓ **El adecuado almacenamiento y mantenimiento de existencias** de los materiales de construcción y demolición es necesario en determinadas situaciones.
- ✓ Tomar **medidas cautelares** para minimizar las emisiones y los riesgos, habida cuenta de las condiciones locales.

Procesamiento y tratamiento de los residuos

OPCIONES DE PROCESAMIENTO Y TRATAMIENTO DE LOS RESIDUOS

- ✓ **Seguir la jerarquía de los residuos** para maximizar los beneficios en cuanto a la eficiencia de los recursos, la sostenibilidad y el ahorro de costes.
- ✓ Clasificar los materiales y productos no inertes en función de su **valor económico**, siempre que sea posible.
- ✓ Procesar o tratar los materiales conforme a los **criterios y normas medioambientales** vigentes.

PREPARACIÓN PARA LA REUTILIZACIÓN

- ✓ **Reutilizar** tantos materiales como sea posible, ya que la reutilización conlleva aún más **beneficios medioambientales** que el reciclaje.

RECICLAJE

- ✓ **Reciclar** materiales, ya sea **in situ** para una nueva construcción o **en otro emplazamiento** en un centro de reciclaje.
- ✓ **Promover el reciclaje**, especialmente en las zonas con gran densidad de población donde se concentran la oferta y la demanda.
- ✓ Garantizar una **planificación adecuada de las actividades de gestión de residuos** para garantizar índices de reciclaje elevados

RECUPERACIÓN DE MATERIALES Y ENERGÍA

- ✓ **El relleno** puede considerarse en situaciones concretas, cuando no sea posible la reutilización o el reciclaje en aplicaciones de alta calidad.
- ✓ La **recuperación energética** debe tenerse en cuenta para los materiales que no pueden reutilizarse ni reciclarse.

Gestión y garantía de calidad

CALIDAD DEL PROCESO PRIMARIO

- ✓ Introducir herramientas y controles de gestión y garantía de calidad **en todas las etapas de la ruta del reciclaje**.
- ✓ Utilizar los **sistemas de gestión de calidad** generales existentes, como la ISO 9000, la ISO 14001 y el EMAS.
- ✓ Controles y herramientas esenciales de **gestión y garantía de calidad para cada fase del proceso**:
 - **Identificación de residuos, separación en origen y recogida**: preparación de una auditoría previa a la demolición, elaboración de informes in situ y redacción de un informe final para el centro de reciclaje.
 - **Construcción**: identificar los residuos previstos y sus cantidades para elaborar un plan de gestión de residuos.
 - **Logística de los residuos**: comprobar si los residuos son peligrosos o no y proporcionar un almacenamiento y transporte adecuados.
 - **Procesamiento y tratamiento de residuos**: demolición selectiva, aceptación de residuos, control de producción en fábrica y pruebas finales.

GARANTÍA DE CALIDAD RELACIONADA CON LOS PRODUCTOS Y NORMAS DE PRODUCTO

- ✓ Seguir las normas europeas aplicables a las materias primas para materiales reciclados. Utilizar las normativas europeas vigentes aplicables a los productos (RDC).
- ✓ Si no se aplican estas normas de producto europeas, deben utilizarse las evaluaciones técnicas europeas.
- ✓ Si no se aplican las normativas europeas vigentes aplicables a los productos, debe recurrirse a sistemas de garantía de calidad (por ejemplo, la ISO 9000) como herramienta adicional.



Ni la Comisión Europea ni nadie que actúe en su nombre se responsabilizarán del uso que pudiera hacerse de la información incluida en la presente publicación, o de los errores que pudiera presentar a pesar de haber sido elaborada y comprobada cuidadosamente. La publicación no necesariamente refleja la opinión oficial de la Unión Europea ni de ninguno de sus servicios.

Anexo 2

Etiquetado de los residuos peligrosos

Los recipientes o envases que contengan residuos peligrosos deberán estar etiquetados de forma clara, legible e indeleble, al menos en la lengua española. La etiqueta tendrá un tamaño mínimo de 10x10 centímetros y contendrá la siguiente información:

- Datos del productor y poseedor del residuo: nombre de la empresa, dirección y teléfono.
- Código y descripción del residuo conforme a la lista europea de residuos LER vigente.
- Fecha de envasado (desde que se inicie el depósito del residuo en el lugar de almacenamiento).
- Pictogramas identificativos del peligro conforme al reglamento nº 1272/2008 de la CE. En el caso de coincidir varios riesgos, los pictogramas deben ajustarse al criterio de prioridad del artículo 26 del citado reglamento.
- Los pictogramas, la palabra de advertencia, las indicaciones de peligro y los consejos de precaución aparecerán juntos en la etiqueta.
- El color y la presentación de las etiquetas serán tales que el pictograma de peligro resalte claramente.

Tabla 10

Pictogramas de peligro para sustancias químicas según el Reglamento (CE) nº 1272/2008

Símbolo	Clase de peligro y precauciones recomendadas
 GHS01	HP1 Explosivo Sustancias y preparaciones que pueden explotar bajo efecto de una llama, chispa, electricidad estática, bajo el efecto del calor o que son más sensibles a los choques o fricciones que el dinitrobenzenu. Precaución: Evitar golpes, sacudidas, fricción, flamas o fuentes de calor.
 GHS02	HP3 Inflamable Sustancias y preparaciones que pueden calentarse y finalmente inflamarse en contacto con el aire a una temperatura normal sin necesidad de energía, o que pueden inflamarse fácilmente por una breve acción de una fuente de inflamación y que continúan ardiendo o consumiéndose después de haber apartado la fuente de inflamación, o inflamables en contacto con el aire a presión normal, o que, en contacto con el agua o el aire húmedo, emanan gases fácilmente inflamables en cantidades peligrosas. Precaución: Evitar contacto con materiales ignitivos (aire, agua).
 GHS03	HP2 Comburente Sustancias que tienen la capacidad de incendiar otras sustancias, facilitando la combustión e impidiendo el combate del fuego. Precaución: Evitar su contacto con materiales combustibles.
 GHS04	Gas bajo presión Sustancias gaseosas comprimidas, líquidas o disueltas, contenidas a presión de 200 kPa o superior, en un recipiente que pueden explotar con el calor. Los líquidos refrigerados pueden producir quemaduras o heridas relacionadas con el frío, son las llamadas quemaduras o heridas criogénicas. Precaución: No lanzarlas nunca al fuego.
 GHS05	HP4 Irritante HP8 Corrosivo Estos productos químicos causan destrucción de tejidos vivos y/o materiales inertes. Precaución: No inhalar y evitar el contacto con la piel, ojos y ropas.
 GHS06	HP6 Toxicidad aguda Sustancias y preparaciones que, por inhalación, ingesta o absorción a través de la piel, provoca graves problemas de salud e incluso la muerte. Precaución: Todo el contacto con el cuerpo humano debe ser evitado.



GHS07

HP4 Irritación cutánea
HP6 Toxicidad aguda
HP5 Toxicidad
específica HP13
Sensibilizante

Sustancias y preparaciones que, por penetración cutánea, pueden implicar riesgos graves, agudos o crónicos en la salud.

Precaución:

Todo el contacto con el cuerpo humano debe ser evitado.



GHS08

HP5 Toxicidad específica
HP7 Carcinógeno
HP10 Tóxico para la
reproducción HP11 Mutágeno

Sustancias y preparaciones que, por inhalación, ingestión o penetración cutánea, pueden implicar riesgos a la salud graves o agudos.

Precaución:

Debe ser evitado el contacto con el cuerpo humano, así como la inhalación de los vapores.



GHS09

HP14 Peligroso para el medio ambiente





El contacto de esa sustancia con el medio ambiente puede provocar daños al ecosistema a corto o largo plazo.

Manipulación:

Debido a su riesgo potencial, no debe ser liberado en las cañerías, en el suelo o el medio ambiente.

Tabla 11

Residuos peligrosos más habituales, forma de almacenaje, etiquetado de la clase de riesgo y origen del residuo

Símbolo	Clase de peligro y precauciones recomendadas	Origen
Tierra contaminada		Tierra contaminada por vertidos accidentales de aceites o
Envases metálicos Bidón		Envases metálicos con restos de desencofrantes, aditivos (retardadores, acelerantes, plastificantes y aireantes), siliconas, adhesivos, masillas y otros materiales relacionados con el saneado de superficies a tratar, etc. Envases metálicos con restos de disolventes, desengrasantes, detergentes, productos de limpieza etc. Envases metálicos de productos bituminosos que contienen alquitrán de hulla. Envases metálicos que han contenido producto tóxico.
Envases plásticos Bidón		Envases plásticos con restos de desencofrantes, aditivos (retardadores, acelerantes, plastificantes y aireantes), siliconas, adhesivos, masillas y otros materiales relacionados con tratamientos de saneamiento de superficies a tratar, etc. Envases plásticos con restos de disolventes, desengrasantes, detergentes, productos de limpieza etc. Envases plásticos que han contenido producto tóxico.
Envases de pinturas Jaulas metálicas sobre cubeta estanca		Envases de pintura, lacas y barnices de todo tipo.
Aerosoles Bidón		Aerosoles de pintura, espumas de poliuretano proyectado, etc.
Trapos y otros materiales contaminados Bidón		Mascarillas, rodillos, brochas, pinceles, etc. impregnados de pinturas, barnices, disolventes, etc. Trapos impregnados de aceites o combustibles. Trapos sucios impregnados de disolventes, desengrasantes o productos de limpieza o abrillantado. Trapos sucios impregnados de alquitranes, disolventes etc. Trapos sucios o impregnados por sustancias tóxicas o peligrosas.
Envases de papel contaminado Saca		Envases de papel que han contenido productos tapaporos o tapajuntas o morteros indicados como productos tóxicos o peligrosos.
Madera contaminada Contenedor	 	Restos de maderas tratadas con barnices, conservantes, aglomerantes tóxicos, etc.
Lámparas y fluorescentes Bidón/contenedor		Lámparas y fluorescentes, compactas y otras lámparas de descarga.
Puntas de electrodos Bidón		Restos de electrodos de soldadura.



Fuente: Manual para la redacción e implantación de plan de gestión de residuos de construcción y demolición y buenas prácticas
gremiales. IHOBE

Madrid, noviembre de 2025

El Arquitecto

D. Luis García De la Cruz
Arquitecto Colegiado: 23.330 COAM

D. LUIS GARCIA DE LA CRUZ, Arquitecto, redactor del PROYECTO DE SUSTITUCIÓN DE CUBIERTA PLANA DE LA EEI "LA ALMUDENA" DE LA CALLE MOTILLA DEL PALANCAR, 19. DISTRITO DE HORTALEZA, MADRID, sito en la C/ Motilla del Palancar 19 de Madrid - 28027 (Madrid)

CERTIFICA

Que el Proyecto, es VIABLE GEOMÉTRICAMENTE, lo cual queda acreditado por su previo replanteo sobre el terreno.

Y para que conste, de conformidad con lo prescrito en el artículo 7 de la Ley 2/1999, de 17 de marzo, de Medidas para la Calidad de la Edificación de la Comunidad de Madrid (B.O.C.M. nº 74, de 29 de marzo de 1999), expido el presente documento.

Madrid, noviembre de 2025

El Arquitecto



D. Luis García De la Cruz
Arquitecto Colegiado: 23.330 COAM

ANEXO 3. CERTIFICADO DE CONFORMIDAD DEL PROYECTO CON LA ORDENACION URBANISTICA APLICABLE

D. LUIS GARCIA DE LA CRUZ, Arquitecto, redactor del PROYECTO DE SUSTITUCIÓN DE CUBIERTA PLANA

DE LA EEI "LA ALMUDENA" DE LA CALLE MOTILLA DEL PALANCAR, 19. DISTRITO DE HORTALEZA, MADRID, sito en la C/ Motilla del Palancar 19 de Madrid - 28027 (Madrid)

CERTIFICA

Que el Proyecto de Sustitución de la Cubierta Plana de la EEI "La Almudena" de la calle Motilla del Palancar 19, Distrito de Hortaleza, Madrid, es conforme a la ordenación urbanística aplicable.

Y para que conste, de conformidad con lo prescrito en el artículo 7 de la Ley 2/1999, de 17 de marzo, de Medidas para la Calidad de la Edificación de la Comunidad de Madrid (B.O.C.M. nº 74, de 29 de marzo de 1999), expido el presente documento.

Madrid, noviembre de 2025

El Arquitecto



D. Luis García De la Cruz
Arquitecto Colegiado: 23.330 COAM

ANEXO 4. PLAN DE CONTROL DE CALIDAD

Se prescribe el presente Plan de Control de Calidad, como anejo al presente proyecto, con el objeto de dar cumplimiento a lo establecido en el RD 314/2006, de 17 de marzo por el que se aprueba el Código Técnico de la Edificación.

Antes del comienzo de la obra el Director de la Ejecución de la obra realizará la planificación del control de calidad correspondiente a la obra objeto del presente proyecto, atendiendo a las características del mismo, a lo estipulado en el Pliego de condiciones de éste, y a las indicaciones del Director de Obra, además de a las especificaciones de la normativa de aplicación vigente. Todo contemplando los siguientes aspectos:

El control de calidad de la obra incluirá:

1. El control de recepción de productos, equipos y sistemas
2. El control de la ejecución de la obra
3. El control de la obra terminada Para ello:
 - El director de la ejecución de la obra recopilará la documentación del control realizado, verificando que es conforme con lo establecido en el proyecto, sus anejos y modificaciones.
 - El constructor recabará de los suministradores de productos y facilitará al director de obra y al director de la ejecución de la obra la documentación de los productos anteriormente señalada, así como sus instrucciones de uso y mantenimiento y las garantías correspondientes cuando proceda.
 - La documentación de calidad preparada por el constructor sobre cada una de las unidades de obra podrá servir, si así lo autorizara el director de la ejecución de la obra, como parte del control de calidad de la obra.

Una vez finalizada la obra, la documentación del seguimiento del control será depositada por el director de la ejecución de la obra en el Colegio Profesional correspondiente o, en su caso, en la Administración Pública competente, que asegure su tutela y se comprometa a emitir certificaciones de su contenido a quienes acrediten un interés legítimo.

1.1.1 CONTROL DE RECEPCIÓN EN OBRA DE PRODUCTOS, EQUIPOS Y SISTEMAS:

El control de recepción tiene por objeto comprobar que las características técnicas de los productos, equipos y sistemas suministrados satisfacen lo exigido en el proyecto. Este control comprenderá:

El control de la documentación de los suministros

El control mediante distintivos de calidad o evaluaciones técnicas de idoneidad, El control mediante ensayos

CONTROL DE LA DOCUMENTACION DE LOS SUMINISTROS.

Los suministradores entregarán al constructor, quien los facilitará al director de ejecución de la obra, los documentos de identificación del producto exigidos por la normativa de obligado cumplimiento y, en su caso, por el proyecto o por la dirección facultativa. Esta documentación comprenderá, al menos, los siguientes documentos:

Los documentos de origen, hoja de suministro y etiquetado.

El certificado de garantía del fabricante, firmado por persona física;

Los documentos de conformidad o autorizaciones administrativas exigidas reglamentariamente, incluida la documentación correspondiente al marcado CE de los productos de construcción, cuando sea pertinente, de acuerdo con las disposiciones que sean transposición de las Directivas Europeas que afecten a los productos suministrados.

CONTROL DE RECEPCIÓN MEDIANTE DISTINTIVOS DE CALIDAD Y EVALUACIONES DE IDONEIDAD TÉCNICA.

El suministrador proporcionará la documentación precisa sobre:

Los distintivos de calidad que ostenten los productos, equipos o sistemas suministrados, que aseguren las características técnicas de los mismos exigidas en el proyecto y documentará, en su caso, el reconocimiento oficial del distintivo de acuerdo con lo establecido en el artículo 5.2.3;

Las evaluaciones técnicas de idoneidad para el uso previsto de productos, equipos y sistemas innovadores, de acuerdo con lo establecido en el artículo 5.2.5, y la constancia del mantenimiento de sus características técnicas.

El director de la ejecución de la obra verificará que esta documentación es suficiente para la aceptación de los productos, equipos y sistemas amparados por ella.

CONTROL DE RECEPCIÓN MEDIANTE ENSAYOS

Para verificar el cumplimiento de pruebas sobre algunos productos, según lo establecido en la reglamentación vigente, o bien según lo especificado en el proyecto u ordenados por la dirección facultativa.

La realización de este control se efectuará de acuerdo con los criterios establecidos en el proyecto o indicados por la dirección facultativa sobre el muestreo del producto, los ensayos a realizar, los criterios de aceptación y rechazo y las acciones a adoptar.

CONTROL DE EJECUCIÓN DE LA OBRA

Durante la construcción, el director de la ejecución de la obra controlará la ejecución de cada unidad de obra verificando su replanteo, los materiales que se utilicen, la correcta ejecución y disposición de los elementos constructivos y de las instalaciones, así como las verificaciones y demás controles a realizar para comprobar su conformidad con lo indicado en el proyecto, la legislación aplicable, las normas de buena práctica constructiva y las instrucciones de la dirección facultativa. En la recepción de la obra ejecutada pueden tenerse en cuenta las certificaciones de conformidad que ostenten los agentes que intervienen, así como las verificaciones que, en su caso, realicen las entidades de control de calidad de la edificación.

Se comprobará que se han adoptado las medidas necesarias para asegurar la compatibilidad entre los diferentes productos, elementos y sistemas constructivos.

En el control de ejecución de la obra se adoptarán los métodos y procedimientos que se contemplen en las evaluaciones técnicas de idoneidad para el uso previsto de productos, equipos y sistemas innovadores, previstas en el artículo 5.2.5.

CONTROL DE LA OBRA TERMINADA

En la obra terminada o bien sobre sus diferentes partes y sus instalaciones, parcial o totalmente terminadas, deben realizarse, además de las que puedan establecerse con carácter voluntario, las comprobaciones y pruebas de servicio previstas en el proyecto u ordenadas por la dirección facultativa y las exigidas por la legislación aplicable.

DOCUMENTACIÓN DEL SEGUIMIENTO DE LA OBRA

Se detalla, con carácter indicativo y sin perjuicio de lo que establezcan otras Administraciones Públicas competentes, el contenido de la documentación del seguimiento de la ejecución de la obra, tanto la exigida reglamentariamente, como la documentación del control realizado a lo largo de la obra.

DOCUMENTACIÓN OBLIGATORIA DEL SEGUIMIENTO DE LA OBRA.

Las obras de edificación dispondrán de una documentación de seguimiento que se compondrá, al menos, de:

El Libro de Órdenes y Asistencias de acuerdo con lo previsto en el Decreto 461/1971, de 11 de marzo. El Libro de Incidencias en materia de seguridad y salud, según el Real Decreto 1627/1997, de 24 de octubre. El proyecto, sus anejos y modificaciones debidamente autorizados por el director de obra.

La licencia de obras, la apertura del centro de trabajo y, en su caso, otras autorizaciones administrativas; y El certificado final de la obra de acuerdo con el Decreto 462/1971, de 11 de marzo, del Ministerio de la Vivienda. En el Libro de Órdenes y Asistencias el director de obra y el director de la ejecución de la obra consignarán las instrucciones propias de sus respectivas funciones y obligaciones.

El Libro de Incidencias se desarrollará conforme a la legislación específica de seguridad y salud.

Tendrán acceso al mismo los agentes que dicha legislación determina.

Una vez finalizada la obra, la documentación del seguimiento será depositada por el director de la obra en el Colegio Profesional correspondiente o, en su caso, en la Administración Pública competente, que aseguren su conservación y se comprometan a emitir certificaciones de su contenido a quienes acrediten un interés legítimo.

DOCUMENTACIÓN DEL CONTROL DE LA OBRA

El control de calidad de las obras realizado incluirá el control de recepción de productos, los controles de la ejecución y de la obra terminada. Para ello:

El director de la ejecución de la obra recopilará la documentación del control realizado, verificando que es conforme con lo establecido en el proyecto, sus anejos y modificaciones.

El constructor recabará de los suministradores de productos y facilitará al director de obra y al director de la ejecución de la obra la documentación de los productos anteriormente señalada, así como sus instrucciones de uso y mantenimiento, y las garantías correspondientes cuando proceda; y La documentación de calidad preparada por el constructor sobre cada una de las unidades de obra podrá servir, si así lo autorizara el director de la ejecución de la obra, como parte del control de calidad de la obra.

Una vez finalizada la obra, la documentación del seguimiento del control será depositada por el director de la ejecución de la obra en el Colegio Profesional correspondiente o, en su caso, en la Administración Pública competente, que asegure su tutela y se comprometa a emitir certificaciones

CERTIFICADO FINAL DE OBRA

En el certificado final de obra, el director de la ejecución de la obra certificará haber dirigido la ejecución material de las obras y controlado cuantitativa y cualitativamente la construcción y la calidad de lo edificado de acuerdo con el proyecto, la documentación técnica que lo desarrolla y las normas de la buena construcción.

El director de la obra certificará que la edificación ha sido realizada bajo su dirección, de conformidad con el proyecto objeto de licencia y la documentación técnica que lo complementa, hallándose dispuesta para su adecuada utilización con arreglo a las instrucciones de uso y mantenimiento.

Al certificado final de obra se le unirán como anejos los siguientes documentos:

Descripción de las modificaciones que, con la conformidad del promotor, se hubiesen introducido durante la obra, haciendo constar su compatibilidad con las condiciones de la licencia; y

Relación de los controles realizados durante la ejecución de la obra y sus resultados.

1.1.2 CONDICIONES Y MEDIDAS PARA LA OBTENCIÓN DE LAS CALIDADES DE LOS MATERIALES Y DE LOS PROCESOS CONSTRUCTIVOS. DOCUMENTO DE CONDICIONES Y MEDIDAS PARA OBTENER LAS CALIDADES DE LOS MATERIALES Y DE LOS PROCESOS CONSTRUCTIVOS.

Se redacta el presente documento de condiciones y medidas para obtener las calidades de los materiales y de los procesos constructivos en cumplimiento de:

Plan de Control según lo recogido en el Artículo 6º Condiciones del Proyecto, Artículo 7º Condiciones en la Ejecución de las Obras y Anejo II Documentación del Seguimiento de la Obra de la Parte I del CTE, según REAL DECRETO 314/2006, de 17 de marzo, por el que se aprueba el Código Técnico de la Edificación.

Artículo 5.5 de la Ley 2/1999, de 17 de marzo, de Medidas para la Calidad de la Edificación de la Comunidad de Madrid (BOCM nº 74, de 29/03/1999), con objeto de "definir las calidades de los materiales y procesos constructivos y las medidas, que para conseguirlas, deba tomar la dirección facultativa en el curso de la obra y al término de la misma".

Con tal fin, la actuación de la dirección facultativa se ajustará a lo dispuesto en la siguiente relación de disposiciones y artículos.

MARCADO CE Y SELLO DE CALIDAD DE LOS PRODUCTOS DE CONSTRUCCIÓN

PROCEDIMIENTO PARA LA VERIFICACIÓN DEL SISTEMA DEL "MARCADO CE"

La LOE atribuye la responsabilidad sobre la verificación de la recepción en obra de los productos de construcción al Director de la Ejecución de la Obra que debe, mediante el correspondiente proceso de control de recepción, resolver sobre la aceptación o rechazo del producto. Este proceso afecta, también, a los fabricantes de productos y los constructores (y por tanto a los Jefes de Obra).

El término producto de construcción queda definido como cualquier producto fabricado para su incorporación, con carácter permanente, a las obras de edificación e ingeniería civil que tengan incidencia sobre los siguientes requisitos esenciales:

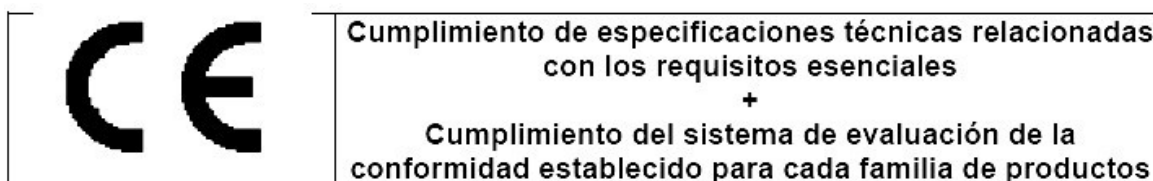
- a) Resistencia mecánica y estabilidad.
- b) Seguridad en caso de incendio.
- c) Higiene, salud y medio ambiente.
- d) Seguridad de utilización.
- e) Protección contra el ruido.

f) Ahorro de energía y aislamiento térmico

El marcado CE de un producto de construcción indica:

- Que éste cumple con unas determinadas especificaciones técnicas relacionadas con los requisitos esenciales contenidas en las Normas Armonizadas (EN) y en las Guías DITE (Guías para el Documento de Idoneidad Técnica Europeo).
- Que se ha cumplido el sistema de evaluación de la conformidad establecido por la correspondiente Decisión de la Comisión Europea (Estos sistemas de evaluación se clasifican en los grados 1+, 1, 2+, 2, 3 y 4, y en cada uno de ellos se especifican los controles que se deben realizar al producto por el fabricante y/o por un organismo notificado).

El fabricante (o su representante autorizado) será el responsable de su fijación y la Administración competente en materia de industria la que vele por la correcta utilización del marcado CE.



Resulta, por tanto, obligación del Director de la Ejecución de la Obra verificar si los productos que entran en la obra están afectados por el cumplimiento del sistema del marcado CE.

1. Comprobación de la obligatoriedad del marcado CE

Esta comprobación se puede realizar en la página web del Ministerio de Industria, Turismo y Comercio, entrando en "Legislación sobre Seguridad Industrial", a continuación en "Directivas " y, por último, en "Productos de construcción"

En la tabla a la que se hace referencia al final de la presente nota (y que se irá actualizando periódicamente en función de las disposiciones que se vayan publicando en el BOE) se resumen las diferentes familias de productos de construcción, agrupadas por capítulos, afectadas por el sistema del marcado CE incluyendo:

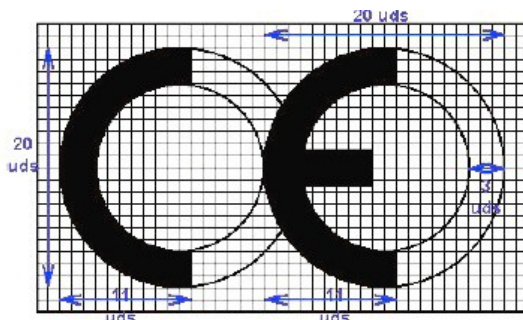
- La referencia y título de las normas UNE-EN y Guías DITE.
- La fecha de aplicabilidad voluntaria del marcado CE e inicio del período de coexistencia con la norma nacional correspondiente (FAV).
- La fecha del fin de periodo de coexistencia a partir del cual se debe retirar la norma nacional correspondiente y exigir el marcado CE al producto (FEM). Durante el período de coexistencia los fabricantes pueden aplicar a su discreción la reglamentación nacional existente o la de la nueva redacción surgida.
- El sistema de evaluación de la conformidad establecido, pudiendo aparecer varios sistemas para un mismo producto en función del uso a que se destine, debiendo consultar en ese caso la norma EN o Guía DITE correspondiente (SEC).
- La fecha de publicación en el Boletín Oficial del Estado (BOE).

2. El marcado CE

El marcado CE se materializa mediante el símbolo "CE" acompañado de una información complementaria. El fabricante debe cuidar de que el marcado CE figure, por orden de preferencia:

1. En el producto propiamente dicho.
2. En una etiqueta adherida al mismo.
3. En su envase o embalaje.
4. En la documentación comercial que le acompaña.

Las letras del símbolo CE se realizan de acuerdo con las especificaciones del dibujo adjunto (debe tener una dimensión vertical apreciablemente igual que no será inferior a 5 milímetros).



El citado artículo establece que, además del símbolo "CE", deben estar situadas, en una de las cuatro posibles localizaciones, una serie de inscripciones complementarias (cuyo contenido específico se determina en las normas armonizadas y Guías DITE para cada familia de productos) entre las que se incluyen:

- El número de identificación del organismo notificado (cuando proceda).
- El nombre comercial o la marca distintiva del fabricante.
- La dirección del fabricante.
- El nombre comercial o la marca distintiva de la fábrica.
- Las dos últimas cifras del año en el que se ha estampado el marcado en el producto.
- El número del certificado CE de conformidad (cuando proceda)
- El número de la norma armonizada (y en caso de verse afectada por varias los números de todas ellas).
- La designación del producto, su uso previsto y su designación normalizada.
- Información adicional que permita identificar las características del producto atendiendo a sus especificaciones técnicas (que en el caso de productos no tradicionales deberá buscarse en el DITE correspondiente, para lo que se debe incluir el número de DITE del producto en las inscripciones complementarias)

Las inscripciones complementarias del marcado CE no tienen por que tener un formato, tipo de letra, color o composición especial debiendo cumplir, únicamente, las características reseñadas anteriormente para el símbolo.

Ejemplo de MARCADO CE

<p style="font-size: 2em; font-weight: bold; margin: 0;">CE</p> <p style="margin: 5px 0;">0123</p> <p style="margin: 5px 0;">Aislamientos XXXXXX</p> <p style="margin: 5px 0;">XXXXXXXXX – NNNNN XXXXX</p> <p style="margin: 5px 0;">02</p> <p style="margin: 5px 0;">0123 – CPD – 001</p> <p style="margin: 5px 0;">EN 13162</p> <p style="margin: 5px 0;">Lana mineral para uso como aislante térmico en edificación</p> <p style="margin: 5px 0;">Espesor : 80 mm</p> <p style="margin: 5px 0;">Reacción al fuego : Clase B</p> <p style="margin: 5px 0;">Conductividad térmica : 0,04 W/m²K</p> <p style="margin: 5px 0;">Resistencia a tracción : NPD</p>	<p style="margin: 0;">→ <i>Símbolo</i></p> <p style="margin: 0;">→ <i>Nº del organismo notificado</i></p> <p style="margin: 0;">→ <i>Nombre del fabricante</i></p> <p style="margin: 0;">→ <i>Dirección del fabricante</i></p> <p style="margin: 0;">→ <i>Dos últimas cifras del año</i></p> <p style="margin: 0;">→ <i>Nº del certificado de conformidad</i></p> <p style="margin: 0;">→ <i>Norma armonizada</i></p> <p style="margin: 0;">→ <i>Designación y uso previsto</i></p> <p style="margin: 0;">→ <i>Información adicional relativa a las características técnicas</i></p>
--	--

Dentro de las características del producto podemos encontrar que alguna de ellas presente las letras NPD (no performance determined) que significan prestación sin definir o uso final no definido.

La opción NPD es una clase que puede ser considerada si al menos un estado miembro no tiene requisitos legales para una determinada característica y el fabricante no desea facilitar el valor de esa característica.

En el caso de productos vía DITE es importante comprobar, no sólo la existencia del DITE para el producto, sino su período de validez y recordar que el marcado CE acredita la presencia del DITE y la evaluación de conformidad asociada.

3. La documentación adicional

Además del marcado CE propiamente dicho, en el acto de la recepción el producto debe poseer una documentación adicional presentada, al menos, en la lengua oficial del Estado. Cuando al producto le sean aplicables otras directivas, la información que acompaña al marcado CE debe registrar claramente las directivas que le han sido aplicadas.

Esta documentación depende del sistema de evaluación de la conformidad asignado al producto y puede consistir en uno o varios de los siguientes tipos de escritos:

- Declaración CE de conformidad: Documento expedido por el fabricante, necesario para todos los productos sea cual sea el sistema de evaluación asignado.
- Informe de ensayo inicial de tipo: Documento expedido por un Laboratorio notificado, necesario para los productos cuyo sistema de evaluación sea 3.
- Certificado de control de producción en fábrica: Documento expedido por un organismo de inspección notificado, necesario para los productos cuyo sistema de evaluación sea 2 y 2+.
- Certificado CE de conformidad: Documento expedido por un organismo de certificación notificado, necesario para los productos cuyo sistema de evaluación sea 1 y 1+.

Aunque el proceso prevé la retirada de la norma nacional correspondiente una vez que haya finalizado el período de coexistencia, se debe tener en cuenta que la verificación del marcado CE no exime de la comprobación de aquellas especificaciones técnicas que estén contempladas en la normativa nacional vigente en tanto no se produzca su anulación expresa.

MATERIALES DECONSTRUCCIÓN

1. CEMENTOS

Instrucción para la recepción de cementos (RC-16)

Aprobada por el Real Decreto 256/2016, de 10 de junio.

Cementos comunes

Obligatoriedad del marcado CE para este material (UNE-EN 197-1), aprobada por Resolución de 1 de Febrero de 2005 (BOE 19/02/2005).

Cementos especiales

Obligatoriedad del marcado CE para los cementos especiales con muy bajo calor de hidratación (UNE-EN 14216) y cementos de alto horno de baja resistencia inicial (UNE-EN 197-4), aprobadas por Resolución de 1 de Febrero de 2005 (BOE 19/02/2005).

Cementos de albañilería

Obligatoriedad del marcado CE para los cementos de albañilería (UNE-EN 413-1, aprobada por Resolución de 1 de Febrero de 2005 (BOE 19/02/2005).

2. YESOS YESCAYOLAS

Pliego general de condiciones para la recepción de yesos y escayolas en las obras de construcción

Derogada por 1371/2007 de 19 de octubre (DB-HR)

3. LADRILLOS CERÁMICOS

Pliego general de condiciones para la recepción de ladrillos cerámicos en las obras de construcción (RL-88)

Derogada por 1371/2007 de 19 de octubre (DB-HR)

4. RED DE SANEAMIENTO

Geotextiles y productos relacionados. Requisitos para uso en sistemas de drenaje

Obligatoriedad del marcado CE para estos productos (UNE-EN 13252), aprobada por Orden de 29 de noviembre de 2001 (BOE 07/12/2001.)

Derogada por RD 542/2020 de 26 de mayo.

Tuberías de fibrocemento para drenaje y saneamiento. Pasos de hombre y cámaras de inspección

Obligatoriedad del marcado CE para estos productos (UNE-EN 588-2), aprobada por Resolución de 3 de octubre de 2003 (BOE 31/10/2002.)

Junta elásticas de tuberías empleadas en canalizaciones de agua y drenaje (de caucho vulcanizado, de elastómeros termoplásticos, de materiales celulares de caucho vulcanizado y de poliuretano vulcanizado).

Obligatoriedad del marcado CE para estos productos (UNE-EN 681-1, 2, 3 y 4) aprobada por Resolución de 16 de enero de 2003 (BOE 06/02/2003).

5. CIMENTACIÓN Y ESTRUCTURAS

Sistemas y Kits de encofrado perdido no portante de bloques huecos, paneles de materiales aislantes o a veces de hormigón

Obligatoriedad del marcado CE para estos productos (Guía DITE N° 009), aprobada por Resolución de 26 de noviembre de 2002 (BOE 19/12/2002).

Geotextiles y productos relacionados. Requisitos para uso en movimientos de tierras, cimentaciones y estructuras de construcción

Obligatoriedad del marcado CE para estos productos (UNE-EN 13251), aprobada por Orden de 29 de noviembre de 2001 (BOE 07/12/2001.)

Derogada por RD 542/2020 de 26 de mayo.

Apoyos estructurales

Obligatoriedad del marcado CE para estos productos, aprobada por Resolución de 1 de febrero de 2005 (BOE 19/02/2005).

- Apoyos de PTFE cilíndricos y esféricos. UNE-EN 1337-7.
- Apoyos de rodillo. UNE-EN 1337- 4.
- Apoyos oscilantes. UNE-EN 1337-6.

Aditivos para hormigones y pastas

Obligatoriedad del marcado CE para los productos relacionados, aprobada por Resolución de 6 de mayo de 2002 y Resolución de 9 de noviembre de 2005 (BOE 30/05/2002 y 01/12/2005).

- Aditivos para hormigones y pastas. UNE-EN 934-2
- Aditivos para hormigones y pastas. Aditivos para pastas para cables de pretensado. UNE-EN 934-4

Áridos para hormigones, morteros y lechadas

Obligatoriedad del marcado CE para los productos relacionados, aprobada por Resolución de 14 de enero de 2004 (BOE 11/02/2004).

- Áridos para hormigón . UNE-EN 12620.

- Áridos ligeros para hormigones, morteros y lechadas. UNE-EN 13055-1.
- Áridos para morteros. UNE-EN 13139.

6. ALBAÑILERÍA

Cales para la construcción

Obligatoriedad del marcado CE para estos productos (UNE-EN 459-1), aprobada por Resolución de 3 de octubre de 2003 (BOE 31/10/2002.)

Especificaciones de elementos auxiliares para fábricas de albañilería

Obligatoriedad del marcado CE para estos productos aprobada por Resolución de 28 de junio de 2004 (BOE 16/07/2004).

- Tirantes, flejes de tensión, abrazaderas y escuadras. UNE-EN 845-1.
- Dinteles. UNE-EN 845-2.
- Refuerzo de junta horizontal de malla de acero. UNE-EN 845-3.

Especificaciones para morteros de albañilería

Obligatoriedad del marcado CE para estos productos aprobada por Resolución de 28 de junio de 2004 (BOE 16/07/2004).

- Morteros para revoco y enlucido. UNE-EN 998-1.
- Morteros para albañilería. UNE-EN 998-2.

7. AISLAMIENTOS TÉRMICOS

Productos aislantes térmicos para aplicaciones en la edificación

Obligatoriedad del marcado CE para los productos relacionados, aprobada por Resolución de 12 de junio de 2003 (BOE 11/07/2003) y modificación por Resolución de 1 de febrero de 2005 (BOE 19/02/2005).

- Productos manufacturados de poliestireno extruido (XPS). UNE-EN 13164

8. IMPERMEABILIZACIONES

Sistemas de impermeabilización de cubiertas aplicados en forma líquida

Obligatoriedad del marcado CE para estos productos, de acuerdo con la Guía DITE nº 005; aprobada por Resolución de 26 de noviembre de 2002 (BOE 19/12/2002).

Sistemas de impermeabilización de cubiertas con membranas flexibles fijadas mecánicamente

Obligatoriedad del marcado CE para estos productos, de acuerdo con la Guía DITE nº 006; aprobada por Resolución de 26 de noviembre de 2002 (BOE 19/12/2002).

9. REVESTIMIENTOS

Tableros derivados de la madera para su utilización en la construcción

Obligatoriedad del marcado CE para estos productos (UNE-EN 13986) aprobada por Resolución de 14 de abril de 2003 (BOE 28/04/2003).

10. PREFABRICADOS

Productos prefabricados de hormigón. Elementos para vallas

Obligatoriedad del marcado CE para estos productos aprobada por Resolución de 6 de mayo de 2002 (BOE 30/05/2002) y ampliadas por Resolución de 1 de febrero de 2005 (BOE 19/02/2005)

- Elementos para vallas. UNE-EN 12839.
- Mástiles y postes. UNE-EN 12843.

Componentes prefabricados de hormigón armado de áridos ligeros de estructura abierta

Obligatoriedad del marcado CE para estos productos (UNE-EN 1520), aprobada por Resolución de 28 de junio de 2004 (BOE 16/07/2004).

Bordillos prefabricados de hormigón

Obligatoriedad del marcado CE para estos productos (UNE-EN 1340), aprobada por Resolución de 28 de junio de 2004 (BOE 16/07/2004)

11. INSTALACIONES DE FONTANERÍA Y APARATOS SANITARIOS

Juntas elastoméricas de tuberías empleadas en canalizaciones de agua y drenaje (de caucho vulcanizado, de elastómeros termoplásticos de materiales celulares de caucho vulcanizado y de poliuretano vulcanizado) Obligatoriedad del marcado CE para estos productos (UNE-EN 681-1, 2, 3 y 4), aprobada por Resolución de 16 de enero de 2003 (BOE 06/02/2003).

Dispositivos anti-inundación en edificios

Obligatoriedad del marcado CE para estos productos (UNE-EN 13564), aprobada por Resolución de 14 de abril de 2003 (BOE 28/04/2003).

ELEMENTOS CONSTRUCTIVOS

1. HORMIGÓN ARMADO Y PRETENSADO Código

Estructural

REAL DECRETO 470/2021, de 29 de junio, del Ministerio de la Presidencia, Relaciones con las Cortes y Memoria Democrática . B.O.E.: 10-AGO-2021

2. ESTRUCTURAS METÁLICAS

DB SE-A Seguridad Estructural-Acero y Código Estructural.

3. CUBIERTAS CON MATERIALES BITUMINOSOS

RD 314/2006, de 17 de marzo: CTE. DB HS-Salubridad.

4. MUROS RESISTENTES DE FÁBRICA DE LADRILLO

RD 314/2006, de 17 de marzo: CTE DBSE-F. Seguridad Estructural-Fábrica

5. COMPORTAMIENTO ANTE EL FUEGO DE ELEMENTOS CONSTRUCTIVOS Y MATERIALES DE CONSTRUCCIÓN Código

Técnico de la Edificación, Documento Básico DB SI Seguridad en Caso de Incendio

Aprobado por Real Decreto 314/2006, de 17 de marzo. (BOE 28/3/2006)

Fase de proyecto

- Introducción

Fase de recepción de materiales de construcción

- Justificación del comportamiento ante el fuego de elementos constructivos y los materiales (ver REAL DECRETO 842/2013, de 31 de octubre.

REAL DECRETO 842/2013, de 31 de octubre.

6. AISLAMIENTO TÉRMICO

Código Técnico de la Edificación, Documento Básico DB HE Ahorro de Energía

Aprobado por Real Decreto 314/2006, de 17 de marzo. (BOE 28/3/2006)

Fase de proyecto

- Sección HE 1 Limitación de Demanda Energética.
- Apéndice C Normas de referencia. Normas de cálculo.

Fase de recepción de materiales de construcción

- 4 Productos de construcción

- Apéndice C Normas de referencia. Normas de producto.

Fase de ejecución de elementos constructivos

- 5 Construcción
- Apéndice C Normas de referencia. Normas de ensayo.

7. AISLAMIENTO ACÚSTICO

RO 1371/2007, de 19 de octubre (DB-HR)

8. INSTALACIONES

INSTALACIONES DE ELECTRICIDAD

Reglamento Electrotécnico de Baja Tensión (REBT)

Aprobado por Real Decreto 842/2002, de 2 de agosto. (BOE 18/09/2002)

Fase de proyecto

- ITC-BT-04. Documentación y puesta en servicio de las instalaciones Proyecto
2. Memoria Técnica de Diseño (MTD)
Modelos oficiales de MTD y certificado de instalación eléctrica para la Comunidad de Madrid, aprobados por Resolución de 14 de enero de 2004. (BOCM 13/02/2004)

Fase de recepción de equipos y materiales

- Artículo 6. Equipos y materiales
- ITC-BT-06. Materiales. Redes aéreas para distribución en baja tensión
- ITC-BT-07. Cables. Redes subterráneas para distribución en baja tensión

Fase de recepción de las instalaciones

- Artículo 18. Ejecución y puesta en servicio de las instalaciones
- ITC-BT-04. Documentación y puesta en servicio de las instalaciones
- ITC-BT-05. Verificaciones e inspecciones
- Procedimiento para la tramitación, puesta en servicio e inspección de las instalaciones eléctricas no industriales conectadas a una alimentación en baja tensión en la Comunidad de Madrid, aprobado por (Orden 9344/2003, de 1 de octubre. (BOCM 18/10/2003)

INSTALACIONES DE INFRAESTRUCTURAS DE TELECOMUNICACIÓN

RD 346/2011 de 11 de marzo.

ITC/1644/2011 de 10 de junio.

PC 3. Listado mínimo de pruebas de las que se debe dejar constancia

LISTADO MÍNIMO DE PRUEBAS DE LAS QUE SE DEBE DEJAR CONSTANCIA

1. SISTEMAS DE PROTECCIÓN FRENTE A LA HUMEDAD

- **Control de calidad de la documentación del proyecto:**
El proyecto define y justifica la solución de aislamiento aportada.
- **Suministro y recepción de productos:**
Se comprobará la existencia de marcado CE.
- **Control de ejecución en obra:**

Todos los elementos se ajustarán a lo descrito en el DB HS Salubridad, en la sección HS 1 Protección frente a la Humedad.
Se realizarán pruebas de estanqueidad en la cubierta.

2. INSTALACIONES ELÉCTRICAS

- **Control de calidad de la documentación del proyecto:**

El proyecto define y justifica la solución eléctrica aportada, justificando de manera expresa el cumplimiento del Reglamento Electrotécnico de Baja Tensión y de las Instrucciones Técnicas Complementarias.

- **Control de ejecución en obra:**

Alumbrado. Prueba de funcionamiento incluyendo medida de la resistencia a tierra y comprobación del funcionamiento. Instalación eléctrica. Prueba de funcionamiento, incluyendo medida de la resistencia a tierra y comprobación del funcionamiento, interruptores magnetotérmicos, tiempo y tensión del contacto diferencial, ptos. de luz, tomas

3. VARIOS.

- **Cubiertas:** comprobación de la estanqueidad por regado, no se debe acumular agua en la cubierta.
- **Visita de inspección para la comprobación y asistencia a pruebas de estanqueidad en la red de saneamiento.**¹

NUMERO DE PRUEBAS Y ENSAYOS A REALIZAR

Los ensayos a realizar de los materiales, sistemas y conjuntos que no tengan un certificado del fabricante serán a cuenta de la empresa constructora adjudicataria, en especial las pruebas de estanqueidad de la cubierta.

Madrid, noviembre de 2025

El Arquitecto

D. Luis García De la Cruz
Arquitecto Colegiado: 23.330 COAM

ANEXO 5. INSTRUCCIONES SOBRE USO, CONSERVACIÓN Y MANTENIMIENTO

Con el fin de garantizar la seguridad de las personas, el bienestar de la sociedad y la protección del medio ambiente, la edificación debe recibir un uso y un mantenimiento adecuados para conservar y garantizar las condiciones iniciales de seguridad, habitabilidad y funcionalidad exigidas normativamente. Hay por tanto que sus usuarios, sean o no propietarios, respeten las instrucciones de uso y mantenimiento que se especifican a continuación.

El uso incorrecto y / o la no realización de las operaciones de mantenimiento previsto en el edificio puede suponer:

- La pérdida de las garantías y seguros otorgadas a la edificación.
 - El envejecimiento prematuro del edificio, con la consecuente depreciación de su valor patrimonial, funcional y estético.
 - Apariciones de deficiencias que pueden generar situaciones de riesgo a los propios usuarios del edificio o a terceros con la correspondiente responsabilidad civil.
 - La reducción de los gastos en reparaciones al ser mucho menos costosa la intervención sobre una deficiencia detectada a tiempo, mediante unas revisiones periódicas.
 - Una disminución en el rendimiento de las instalaciones con los consecuentes aumentos de consumos de energía y de contaminación atmosférica.
 - La pérdida de seguridad de las instalaciones que puede conllevar su interrupción o clausura.
- La obligatoriedad de conservar y mantener los edificios está reflejada en varias normativas, entre las que se destacan:

- Código Civil.
- Ley de Ordenación de la edificación, Ley 38/1999 de 5 noviembre.
- Código Técnico de la Edificación, Real Decreto 314/2006 de 17 de marzo.
- Legislaciones urbanísticas estatales y autonómicas.

- Legislaciones sobre los Regímenes de propiedad.
- Ordenanzas municipales.
- Reglamentaciones técnicas.

Sobre las instrucciones de uso y mantenimiento

Las instrucciones de uso y mantenimiento formarán parte de la documentación de la obra ejecutada que, junto con el proyecto - el cual incorporará las modificaciones debidamente aprobadas -, el Plan de mantenimiento, el acta de recepción de la obra y la relación los agentes que han intervenido en el proceso edificatorio, conformarán el contenido básico del Libro del Edificio. Este libro será entregado por el promotor a los propietarios y usuarios, los cuales estarán obligados a recibirlo, conservarlo y transmitirlo.

Instrucciones de uso:

Las instrucciones de uso incluyen todas aquellas normas que deben seguir los usuarios - sean o no propietarios - para desarrollar en el edificio, o en sus diversas zonas, las actividades previstas para las que fue proyectado y construido.

Los usos previstos en el edificio son los siguientes:

Uso principal:	Situación:
DOCENTE	PLANTA BAJA
Usos subsidiarios:	Situación:
-	-

Instrucciones de mantenimiento:

Las instrucciones de mantenimiento contienen las actuaciones preventivas básicas y genéricas que hay que realizar en el edificio para que conserve sus prestaciones iniciales de seguridad, habitabilidad y funcionalidad.

La adaptación al edificio en concreto de las instrucciones de mantenimiento quedarán recogidas en el Plan de mantenimiento. Este formará parte del Libro del edificio e incorporará la correspondiente programación y concreción de las operaciones preventivas a ejecutar, su periodicidad y los sujetos que las han de realizar, todo de acuerdo con las disposiciones legales aplicables y las prescripciones de los técnicos redactores del mismo.

Los propietarios y usuarios del edificio deberán llevar a cabo el Plan de mantenimiento del edificio encargando a un técnico competente las operaciones programadas para su mantenimiento.

A lo largo de la vida útil del edificio se irá recogiendo toda la documentación relativa a las operaciones efectuadas por su mantenimiento así como todas las diferentes intervenciones realizadas, ya sean de reparación, reforma o rehabilitación. Toda esta documentación mencionada irá consignando al Libro del Edificio. Las operaciones de conservación y mantenimiento deberán consignarse por escrito y deberán conservarse las facturas de los profesionales cualificados que hayan llevado a cabo dichas operaciones.

A continuación se relacionan los diferentes sistemas que componen la edificación haciendo una relación de sus instrucciones de uso y mantenimiento específicas.

Cubiertas

Tipo de cubierta	Situación:
Cubierta tela asfáltica – uso exclusivo de mantenimiento	Todo el edificio

Las cubiertas se utilizarán exclusivamente para el uso previsto en el proyecto, manteniendo las prestaciones de seguridad y salubridad específicas para las que se ha construido el edificio.

En las cubiertas en general no está permitida la colocación de elementos ajenos que puedan representar una alteración de su sistema de estanqueidad hacia el agua y de su comportamiento térmico o acústico, o una disminución de su seguridad frente las caídas.

No está permitida la formación de cubiertos, almacenamiento de materiales, jardineras, muebles, etc., que puedan representar una sobrecarga para la estructura. En general, no está permitido colocar ningún objeto en la cubierta.

Intervenciones durante la vida útil del edificio:

En el caso de intervenciones que impliquen la reforma, reparación o rehabilitación de las cubiertas, será necesario el consentimiento de la propiedad o de su representante, la supervisión de un técnico competente, el cumplimiento de las normativas vigentes y la correspondiente licencia municipal.

Si la cubierta se instalan nuevas antenas, equipos de aire acondicionado, toldos, vallas o, en general, aparatos que requieren ser fijados, será necesario consultar a un técnico competente para que la sujeción no afecte al sistema de impermeabilización, a las barandillas o las chimeneas. Si, además, estas nuevas instalaciones necesitan un mantenimiento periódico deberá prever, a su alrededor, los medios y las protecciones adecuadas para garantizar la seguridad y evitar desperfectos durante las operaciones de mantenimiento.

Para las reposiciones de los elementos que tengan una duración más corta que la propia cubierta (juntas, protecciones, etc.), se utilizarán productos idénticos a los existentes o de equivalentes características que no alteren sus prestaciones iniciales.

Limpieza:

Las cubiertas deben mantenerse limpias y libres de hierbas. Incidencias extraordinarias:

- Si se observan lesiones (goteras y humedades) en los techos bajo cubierta deberá avisar a los responsables del mantenimiento del edificio para que tomen rápidamente las medidas oportunas. Las goteras afectan a corto plazo a la habitabilidad de la zona afectada y a medio plazo pueden afectar a la seguridad de la estructura.
- Después de grandes aguaceros, vendavales, granizadas y nevadas y al menos dos veces al año, etc. será necesario:
 - Comprobar que las ventilaciones y desagües de la cubierta no queden obstruidas y estén en buen estado.
 - Revisar y limpiar la cubierta y comprobar desagües y bozales.
 - No tirar la nieve de las cubiertas en la calle.
 - Comprobar las fijaciones de los elementos ubicados en las cubiertas (antena TV, toldos, chimeneas, etc.) y el estado de los elementos singulares de la cubierta.

II.- Instrucciones de mantenimiento:

Los diferentes componentes de las cubiertas y sus elementos singulares (chimeneas, tragaluces, claraboyas, etc.) tendrán un mantenimiento periódico de acuerdo con el Plan de mantenimiento.

De forma general, se tendrán en consideración las siguientes operaciones:

- Inspecciones técnicas de la cubierta. 1 vez cada 3 años
- Revisiones del estado de conservación del tejado o de la protección de la impermeabilización. 1 vez al año
- Revisiones del estado de conservación de los puntos singulares (juntas de dilatación, encuentros con paramentos verticales, sumideros o canales, aleros, aliviaderos, anclajes de elementos, elementos pasantes,

aberturas y accesos, cumbresas, limas o claraboyas, entre otros). 1 vez al año

Instalación de electricidad y telecomunicaciones

I.- Instrucciones de uso: Condiciones de uso:

La instalación de electricidad se utilizará exclusivamente para el uso proyectado, manteniéndose las prestaciones de seguridad y de funcionalidad específicas para las que se ha diseñado la instalación.

Situación caja general de protección del edificio:	
Interior	
Tipos contadores:	Situación:
Propios	Interior

Para el correcto funcionamiento y mantenimiento de las condiciones de seguridad de la instalación no se puede consumir una potencia eléctrica superior a la contratada. Habrá pues considerar la potencia de cada aparato instalado dada por el fabricante para no sobrepasar - de forma simultánea - la potencia máxima admitida por la instalación.

Los armarios o cuartos de contadores de electricidad no deben tener ningún elemento ajeno a la instalación. Estos recintos están cerrados con llave y son de acceso restringido al personal de la compañía de suministro, a la empresa que haga el mantenimiento y, en caso de urgencia, el responsable designado por la propiedad. En el caso de la existencia en el edificio de un Centro de Transformación de la empresa de suministro, el acceso al local donde esté ubicado será exclusivo del personal de la misma.

El cuadro de dispositivos de mando y protección de la vivienda, local o zona se compone básicamente por los dispositivos de mando y protección:

- El ICP (Interruptor de Control de Potencia) es un dispositivo para controlar que la potencia realmente demandada por el consumidor no sobrepase la contratada.
- El IGA (Interruptor General Automático) es un mecanismo que permite su accionamiento manual y que está dotado de elementos de protección contra sobrecargas y cortocircuitos.
- El ID (Interruptor Diferencial) es un dispositivo destinado a la protección contra contactos indirectos de todos los circuitos (protege contra las fugas accidentales de corriente): Periódicamente se comprobará si el interruptor diferencial desconecta la instalación.
- Cada circuito de la distribución interior tiene asignado un pequeño interruptor automático o interruptor omnipolar magneto térmicos que lo protege contra los cortocircuitos y las sobrecargas.

Para cualquier manipulación de la instalación se desconectará el circuito correspondiente.

Las malas conexiones originan sobre-calentamientos o chispas que pueden generar un incendio. La desconexión de aparatos debe hacerse estirando del enchufe, nunca del cable.

Intervenciones durante la vida útil del edificio:

En el caso de intervenciones que impliquen la reforma, reparación o rehabilitación de las instalaciones eléctricas comunes, será necesario el consentimiento de la propiedad o de su representante, el cumplimiento de las normativas vigentes, las prescripciones de la compañía de suministro y su ejecución por parte de un instalador autorizado.

A los cuartos de baño, vestuarios, etc., se deben respetar los volúmenes de protección normativos respecto duchas y bañeras y no instalar ni mecanismos ni otros aparatos fijos que modifiquen las distancias mínimas de seguridad.

Limpieza:

Para la limpieza de lámparas y luminarias se desconectará el interruptor magneto térmico del circuito correspondiente.

Incidencias extraordinarias:

- Si se observan deficiencias en la red (mecanismos y / o registros desprotegidos, lámparas fundidas en zonas de uso común, etc.) se debe avisar a los responsables de mantenimiento a fin de que se hagan urgentemente las medidas oportunas.
- Desconectar inmediatamente la instalación eléctrica en caso de fuga de agua, gas u otro tipo de combustible.

II.- Instrucciones de mantenimiento:

Los diferentes componentes de red de electricidad tendrán un mantenimiento periódico de acuerdo con el Plan de mantenimiento.

De forma general, se tendrán en consideración las siguientes operaciones:

- Revisión y limpieza de cuartos o armarios de contadores.
- Dependiendo del uso y de la potencia instalada, se deberá revisar periódicamente la instalación.

Si no se hace el mantenimiento o la instalación presenta deficiencias importantes, la empresa suministradora o la que desarrolle las inspecciones de mantenimiento están obligadas a cortar el suministro por la peligrosidad potencial de la instalación.

Todos los aparatos conectados a utilizar y revisar periódicamente siguiendo las instrucciones de mantenimiento facilitados por los fabricantes.

Madrid, noviembre de 2025

El Arquitecto



D. Luis García De la Cruz
Arquitecto Colegiado: 23.330 COAM

ANEXO 6. NORMAS DE ACTUACIÓN EN CASO DE SINIESTRO O EN ACTUACIONES DE EMERGENCIA

Los usuarios de los edificios deben conocer cual ha de ser su comportamiento si se produce una emergencia. El hecho de actuar correctamente con rapidez y eficacia en muchos casos puede evitar accidentes y peligros innecesarios.

A continuación, se expresan las normas de actuación más recomendables ante la aparición de diez diferentes situaciones de emergencia.

1.- Incendio

MEDIDAS DE PREVENCIÓN

- Evite guardar dentro del edificio materias inflamables o explosivas como gasolina, petardos o disolventes.
 - Limpie el hollín de la chimenea de la sala de calderas y de la salida de humos de la cocina periódicamente.
 - No acerque productos inflamables al fuego ni los emplee para encenderlo.
 - No haga bricolaje con la electricidad. Puede provocar sobrecalentamientos, cortocircuitos e incendios.
- Está totalmente prohibido fumar en el edificio y en sus inmediaciones.

ACTUACIONES UNA VEZ DECLARADO EL INCENDIO

- Se deben desconectar los aparatos eléctricos y la antena de televisión en caso de tormenta.
- Avise rápidamente a los ocupantes y telefonee a los bomberos.
- Cierre todas las puertas y ventanas que sea posible para separarse del fuego y evitar la existencia de corrientes de aire. Moje y tape las entradas de humo con ropa o toallas mojadas.
- Si existe instalación de gas, cierre la llave de paso inmediatamente, y si hay alguna bombona de gas butano, aléjela de los focos del incendio.
- Cuando se evacua un edificio, no se deben coger pertenencias y sobre todo no regresar a buscarlas en tanto no haya pasado la situación de emergencia.
- Si el fuego es exterior al edificio y en la escalera hay humo, no se debe salir del edificio, se deben cubrir las rendijas de la puerta con trapos mojados, abrir la ventana y dar señales de presencia.
- Si se intenta salir de un lugar, antes de abrir una puerta, debe tocarla con la mano. Si está caliente, no la abra.
- Si la salida pasa por lugares con humo, hay que agacharse, ya que en las zonas bajas hay más oxígeno y menos gases tóxicos. Se debe caminar en cuclillas, contener la respiración en la medida de lo posible y cerrar los ojos tanto como se pueda.
- Excepto en casos en que sea imposible salir, la evacuación debe realizarse hacia abajo, nunca hacia arriba.

2.- Gran nevada

- Compruebe que las ventilaciones no quedan obstruidas.
- No lance la nieve de la cubierta del edificio a la calle. Deshágala con sal o potasa.
- Pliegue o desmonte los toldos.

3.- Pedrisco

- Evite que los canalones y los sumideros queden obturados.
- Pliegue o desmonte los toldos.

4.- Vendaval

- Cierre puertas y ventanas
- Recoja y sujete las persianas
- Retire de los lugares expuestos al viento las macetas u otros objetos que puedan caer al exterior.
- Pliegue o desmonte los toldos.
- Después del temporal, revise la cubierta para ver si hay daños, bajantes obstruidas u objetos en la cubierta.

5.- Tormenta

- Cierre puertas y ventanas
 - Recoja y sujete las persianas
 - Pliegue o desmonte los toldos.
 - Después del temporal, revise la cubierta para ver si hay daños, bajantes obstruidas u objetos en la cubierta.
-

6.- Inundación

- Tapone puertas que accedan a la calle.
- Ocupe las partes altas de la casa.
- Desconecte la instalación eléctrica.
- No frene el paso del agua con barreras y parapetos, ya que puede provocar daños en la estructura.
- Después del temporal, revise la cubierta para ver si hay daños, bajantes obstruidas u objetos en la cubierta

7.- Explosión

- Cierre la llave de paso de la instalación de gas.
- Desconecte la instalación eléctrica.
- Avise a emergencias.

8.- Escape de gas sin fuego

- Cierre la llave de paso de la instalación de gas.
- Cree agujeros de ventilación, inferiores si es gas butano, superiores si es gas natural.
- Abra puertas y ventanas para ventilar rápidamente las dependencias afectadas.
- No produzca chispas como consecuencia del encendido de cerillas o encendedores.
- No produzca chispas por accionar interruptores eléctricos.
- Avise a un técnico autorizado o al servicio de urgencias de la compañía suministradora.

9.- Escape de gas con fuego

- Procure cerrar la llave de paso de la instalación de gas.
- Trate de extinguir el inicio del fuego mediante un trapo mojado o un extintor adecuado.
- Si apaga la llama, actúe como en el caso anterior.
- Si no consigue apagar la llama, actúe como en el caso de incendio.

10.- Escape de agua

- Desconecte la llave de paso de la instalación de fontanería.
- Desconecte la instalación eléctrica.
- Recoja el agua evitando su embalsamiento que podría afectar a elementos del edificio.

Madrid, noviembre de 2025

El Arquitecto



D. Luis García De la Cruz
Arquitecto Colegiado: 23.330 COAM

ANEXO 7. NORMATIVA TÉCNICA DE APLICACIÓN

Cumplimiento de normativa técnica

De acuerdo con el artículo 1º A). Uno, del Decreto 462/1971, de 11 de marzo, en la ejecución de las obras deberán observarse las normas vigentes aplicables sobre construcción. A tal fin se incluye la siguiente relación no exhaustiva de la normativa técnica aplicable, que lo será en función de la naturaleza del objeto del proyecto:

ÍNDICE

- 0) **Normas de carácter general**
 - 0.1 Normas de carácter general
- 1) **Estructuras**
 - Acciones en la edificación
 - Acero
 - Cimentación
- 2) **Instalaciones**
 - 2.1 Audiovisuales y Antenas
 - 2.2 Electricidad
- 3) **Cubiertas**
 - 3.1 Cubiertas
- 4) **Protección**
 - Aislamiento Térmico
 - Seguridad y Salud en las obras de Construcción
 - Seguridad de Utilización
- 5) **Barreras arquitectónicas**
 - 5.1 Barreras Arquitectónicas
- 6) **Varios**
 - 6.1 Instrucciones y Pliegos de Recepción
 - 6.2 Medio Ambiente
 - 6.3 Otros

ANEXO 1: COMUNIDAD DE MADRID

0) NORMAS DE CARÁCTER GENERAL

0.1) NORMAS DE CARÁCTER GENERAL

Ordenación de la edificación

LEY 38/1999, de 5 de noviembre, de la Jefatura del Estado
B.O.E.: 6-NOV-1999

MODIFICADA POR:

Artículo 82 de la Ley 24/2001, de 27 de diciembre, de Medidas Fiscales, Administrativas y del Orden Social
LEY 24/2001, de 27 de diciembre, de Jefatura del Estado
B.O.E.: 31-DIC-2001

Artículo 105 de la Ley 53/2002, de 30 de diciembre, de Medidas Fiscales, Administrativas y del Orden Social
LEY 53/2002, de 30 de diciembre, de Jefatura del Estado
B.O.E.: 31-DIC-2002

Artículo 15 de la Ley 25/2009, de 22 de diciembre, de modificación de diversas leyes para su adaptación a la Ley sobre el libre acceso a las actividades de servicios y su ejercicio
LEY 25/2009, de 22 de diciembre, de Jefatura del Estado
B.O.E.: 23-DIC-2009

Disposición final tercera de la Ley 8/2013, de 26 de junio, de rehabilitación, regeneración y renovación urbanas
LEY 8/2013, de 26 de junio, de Jefatura del Estado
B.O.E.: 27-JUN-2013

Disposición final tercera de la Ley 9/2014, de 9 de mayo, de Telecomunicaciones
LEY 9/2014, de 9 de mayo, de Jefatura del Estado
B.O.E.: 10-MAY-2014
Corrección erratas: B.O.E. 17-MAY-2014

Disposición final tercera de la Ley 20/2015, de 14 de julio, de ordenación, supervisión y solvencia de entidades aseguradoras y reaseguradoras
LEY 20/2015, de 14 de julio, de Jefatura del Estado
B.O.E.: 15-JUL-2015

Disposición adicional cuarta de la Ley 10/2022, de 14 de junio, de medidas urgentes para impulsar la actividad de rehabilitación edificatoria en el contexto del Plan de recuperación, Transformación y Resiliencia
LEY 10/2022, de 14 de junio, de Jefatura del Estado
B.O.E.: 15-JUN-2022

Código Técnico de la Edificación

REAL DECRETO 314/2006, de 17 de marzo, del Ministerio de Vivienda
B.O.E.: 28-MAR-2006
Corrección de errores y erratas: B.O.E. 25-ENE-2008

DEROGADO EL APARTADO 5 DEL ARTÍCULO 2 POR:

Disposición derogatoria única de la Ley 8/2013, de 26 de junio, de rehabilitación, regeneración y renovación urbanas
LEY 8/2013, de 26 de junio, de Jefatura del Estado
B.O.E.: 27-JUN-2013

MODIFICADO POR:

Modificación del Real Decreto 314/2006, de 17 de marzo, por el que se aprueba el Código Técnico de la Edificación
REAL DECRETO 1371/2007, de 19 de octubre, del Ministerio de Vivienda
B.O.E.: 23-OCT-2007
Corrección de errores: B.O.E. 20-DIC-2007

MODIFICADO POR:

Modificación del Real Decreto 1371/2007, de 19-OCT
REAL DECRETO 1675/2008, de 17 de octubre, del Ministerio de Vivienda
B.O.E.: 18-OCT-2008

Modificación de determinados documentos básicos del Código Técnico de la Edificación, aprobados por el Real Decreto 314/2006, de 17 de marzo, y el Real Decreto 1371/2007, de 19 de octubre
ORDEN 984/2009, de 15 de abril, del Ministerio de Vivienda
B.O.E.: 23-ABR-2009
Corrección de errores y erratas: B.O.E. 23-SEP-2009

Modificación del Real Decreto 314/2006, de 17 de marzo, en materia de accesibilidad y no discriminación de las personas con discapacidad
REAL DECRETO 173/2010, de 19 de febrero, del Ministerio de Vivienda
B.O.E.: 11-MAR-2010

Modificación del Código Técnico de la Edificación (CTE) aprobado por Real Decreto 314/2006, de 17 de marzo
Disposición final segunda, del Real Decreto 410/2010, de 31 de marzo, del Ministerio de Vivienda
B.O.E.: 22-ABR-2010

Sentencia por la que se declara la nulidad del artículo 2.7 del Real Decreto 314/2006, de 17 de marzo, por el que se aprueba el Código Técnico de la Edificación, así como la definición del párrafo segundo de uso administrativo y la definición completa de uso pública concurrencia, contenidas en el documento SI del mencionado Código
Sentencia de 4 de mayo de 2010, de la Sala Tercera del Tribunal Supremo,
B.O.E.: 30-JUL-2010

Disposición final undécima de la Ley 8/2013, de 26 de junio, de rehabilitación, regeneración y renovación urbanas
LEY 8/2013, de 26 de junio, de Jefatura del Estado
B.O.E.: 27-JUN-2013

Actualización del Documento Básico DB-HE “Ahorro de Energía”
ORDEN FOM/1635/2013, de 10 de septiembre, del Ministerio de Fomento
B.O.E.: 12-SEP-2013
Corrección de errores: B.O.E. 8-NOV-2013

Modificación del Documento Básico DB-HE “Ahorro de energía” y del Documento Básico DB-HS “Salubridad”, del Código Técnico de la Edificación, aprobado por Real Decreto 314/2006, de 17 de marzo
ORDEN 588/2017, de 15 de junio, del Ministerio de Fomento
B.O.E.: 23-JUN-2017

Modificación del Código Técnico de la Edificación Aprobado por Real Decreto 314/2006, de 17 de marzo
REAL DECRETO 732/2019, de 20 de diciembre, del Ministerio de Fomento
B.O.E.: 27-DIC-2019

Modificación del Código Técnico de la Edificación Aprobado por Real Decreto 314/2006, de 17 de marzo
REAL DECRETO 450/2022, de 14 de junio, del Ministerio de la Presidencia, Relaciones con las Cortes y Memoria Democrática
B.O.E.: 15-JUN-2022
Corrección de errores: B.O.E. 02-FEB-2023

Procedimiento básico para la certificación energética de los edificios
REAL DECRETO 390/2021, de 1 de junio, del Ministerio de la Presidencia, Relaciones con las Cortes y Memoria Democrática.
B.O.E.: 02-JUN-2021

1) ESTRUCTURAS

1.1) ACCIONES EN LA EDIFICACIÓN

DB SE-AE. Seguridad estructural - Acciones en la Edificación.
Código Técnico de la Edificación. REAL DECRETO 314/2006, de 17 de marzo, del Ministerio de Vivienda
B.O.E.: 28-MAR-2006 y sus posteriores modificaciones.
Para consultar todas las modificaciones del RD 314/2006, remitirse al apartado “0.1 Normas de carácter general”

Norma de Construcción Sismorresistente: parte general y edificación (NCSR-02)
REAL DECRETO 997/2002, de 27 de septiembre, del Ministerio de Fomento
B.O.E.: 11-OCT-2002

1.2) ACERO

DB SE-A. Seguridad Estructural - Acero
Código Técnico de la Edificación. REAL DECRETO 314/2006, de 17 de marzo, del Ministerio de Vivienda
B.O.E.: 28-MAR-2006 y sus posteriores modificaciones.
Para consultar todas las modificaciones del RD 314/2006, remitirse al apartado “0.1 Normas de carácter general”

Código Estructural
REAL DECRETO 470/2021, de 29 de junio, del Ministerio de la Presidencia, Relaciones con las Cortes y Memoria Democrática.
B.O.E.: 10-AGO-2021

1.4) HORMIGÓN

Código Estructural
REAL DECRETO 470/2021, de 29 de junio, del Ministerio de la Presidencia, Relaciones con las Cortes y Memoria Democrática.
B.O.E.: 10-AGO-2021

1.6) CIMENTACIÓN

DB SE-C. Seguridad estructural - Cimientos
Código Técnico de la Edificación. REAL DECRETO 314/2006, de 17 de marzo, del Ministerio de Vivienda
B.O.E.: 28-MAR-2006
Para consultar todas las modificaciones del RD 314/2006, remitirse al apartado “0.1 Normas de carácter general”

2) INSTALACIONES

DB HS. Salubridad (Capítulos HS-4, HS-5)

Código Técnico de la Edificación. REAL DECRETO 314/2006, de 17 de marzo, del Ministerio de Vivienda

B.O.E.: 28-MAR-2006 y sus posteriores modificaciones.

Para consultar todas las modificaciones del RD 314/2006, remitirse al apartado "0.1 Normas de carácter general"

2.3) AUDIOVISUALES Y ANTENAS

Infraestructuras comunes en los edificios para el acceso a los servicios de telecomunicaciones.

REAL DECRETO LEY 1/1998, de 27 de febrero, de la Jefatura del Estado

B.O.E.: 28-FEB-1998

MODIFICADO POR:

Modificación del artículo 2, apartado a), del Real Decreto-Ley 1/1998

Disposición Adicional Sexta, de la Ley 38/1999, de 5 de noviembre, de Jefatura del Estado, de Ordenación de la Edificación

B.O.E.: 06-NOV-1999

Modificación de los artículos 1.2 y 3.1, del Real Decreto-Ley 1/1998

Artículo Quinto de la Ley 10/2005, de 14 de junio, de Jefatura del Estado, de Medidas Urgentes para el impulso de la Televisión Digital Terrestre, de la liberalización de la televisión por cable y de fomento del pluralismo

B.O.E.: 15-JUN-2005

Disposición final quinta de la Ley 9/2014, de 9 de mayo, de Telecomunicaciones

LEY 9/2014, de 9 de mayo, de Jefatura del Estado

B.O.E.: 10-MAY-2014

Reglamento regulador de las infraestructuras comunes de telecomunicaciones para el acceso a los servicios de telecomunicación en el interior de las edificaciones.

REAL DECRETO 346/2011, de 11 de marzo, del Ministerio de Industria, Turismo y Comercio

B.O.E.: 1-ABR-2011

Corrección errores: 18-OCT-2011

DESARROLLADO POR:

Desarrollo del Reglamento regulador de las infraestructuras comunes de telecomunicaciones para el acceso a los servicios de telecomunicación en el interior de las edificaciones, aprobado por el Real Decreto 346/2011, de 11 de marzo.

ORDEN 1644/2011, de 10 de junio de 2011, del Ministerio de Industria, Turismo y Comercio

B.O.E.: 16-JUN-2011

MODIFICADA POR:

Art 3 de la regulación de las características de reacción al fuego de los cables de telecomunicaciones en el interior de las edificaciones y de modificación de determinados anexos del Real Decreto 346/2011, de 11 de marzo, y de la Orden ITC/1644/2011, de 10 de junio

ORDEN 983/2019, de 26 de septiembre, del Ministerio de Economía y Empresa

B.O.E.: 03-OCT-2019

MODIFICADO POR:

Sentencia por la que se anula el inciso "debe ser verificado por una entidad que disponga de la independencia necesaria respecto al proceso de construcción de la edificación y de los medios y la capacitación técnica para ello" in fine del párrafo quinto

Sentencia de 9 de octubre de 2012, de la Sala Tercera del Tribunal Supremo,

B.O.E.: 1-NOV-2012

Sentencia por la que se anula el inciso "en el artículo 3 del Real Decreto-ley 1/1998, de 27 de febrero, sobre infraestructuras comunes en los edificios para el acceso a los servicios de telecomunicación", incluido en los apartados 2.a) del artículo 8; párrafo quinto del apartado 1 del artículo 9; apartado 1 del artículo 10 y párrafo tercero del apartado 2 del artículo 10.

Sentencia de 17 de octubre de 2012, de la Sala Tercera del Tribunal Supremo,

B.O.E.: 7-NOV-2012

Sentencia por la que se anula el inciso "en el artículo 3 del Real Decreto-ley 1/1998, de 27 de febrero, sobre infraestructuras comunes en los edificios para el acceso a los servicios de telecomunicación", incluido en los apartados 2.a) del artículo 8; párrafo quinto del apartado 1 del artículo 9; apartado 1 del artículo 10 y párrafo tercero del apartado 2 del artículo 10; así como el inciso "a realizar por un Ingeniero de Telecomunicación o un Ingeniero Técnico de Telecomunicación" de la sección 3 del Anexo IV.

Sentencia de 17 de octubre de 2012, de la Sala Tercera del Tribunal Supremo,

B.O.E.: 7-NOV-2012

Disposición final primera del Plan Técnico Nacional de la Televisión Digital Terrestre

REAL DECRETO 805/2014, de 19 de septiembre, del Ministerio de Industria, Energía y Turismo

B.O.E.: 24-SEP-2014

DEROGADO POR

Plan Técnico Nacional de la Televisión Digital Terrestre

REAL DECRETO 391/2019, de 21 de junio, del Ministerio de Economía y Empresa

B.O.E.: 25-JUN-2019

Disposición final cuarta del Plan Técnico Nacional de la Televisión Digital Terrestre

REAL DECRETO 391/2019, de 21 de junio, del Ministerio de Economía y Empresa
B.O.E.: 25-JUN-2019

Art 2 de la regulación de las características de reacción al fuego de los cables de telecomunicaciones en el interior de las edificaciones y de modificación de determinados anexos del Real Decreto 346/2011, de 11 de marzo, y de la Orden ITC/1644/2011, de 10 de junio

ORDEN 983/2019, de 26 de septiembre, del Ministerio de Economía y Empresa
B.O.E.: 03-OCT-2019

2.5) ELECTRICIDAD

Reglamento Electrotécnico para Baja Tensión e instrucciones Técnicas Complementarias (ITC) BT 01 a BT 51

REAL DECRETO 842/2002, de 2 de agosto, del Ministerio de Ciencia y Tecnología
B.O.E.: suplemento al nº 224, 18-SEP-2002

Anulado el inciso 4.2.C.2 de la ITC-BT-03 por:

SENTENCIA de 17 de febrero de 2004 de la Sala Tercera del Tribunal Supremo
B.O.E.: 5-ABR-2004

Derogado el apartado 4.3.3 y el tercer párrafo del capítulo 7 de la ITC-BT-40 por:

REAL DECRETO 244/2019, de 5 de abril del Ministerio para la Transición Ecológica
B.O.E.: 6-ABR-2019

MODIFICADO POR:

Art 7º de la modificación de diversas normas reglamentarias en materia de seguridad industrial, para adecuarlas a la Ley 17/2009, de 23 de noviembre y a la Ley 25/2009, de 22 de diciembre

REAL DECRETO 560/2010, de 7 de mayo, del Ministerio de Industria, Turismo y Comercio
B.O.E.: 22-MAY-2010

Corrección de errores: B.O.E. 19-JUN-2010

Corrección de errores: B.O.E. 26-AGO-2010

Nueva Instrucción Técnica Complementaria (ITC) BT 52 «Instalaciones con fines especiales. Infraestructura para la recarga de vehículos eléctricos», del Reglamento electrotécnico para baja tensión, aprobado por Real Decreto 842/2002, de 2 de agosto, y se modifican otras instrucciones técnicas complementarias del mismo.

REAL DECRETO 1053/2014, de 12 de diciembre, del Ministerio de Industria, Energía y Turismo
B.O.E.: 31-DIC-2014

MODIFICADO POR:

Art 11º de la modificación y derogación de diferentes disposiciones en materia de calidad y seguridad industrial

REAL DECRETO 542/2020, de 26 de mayo, del Ministerio de la Presidencia, Relación con las Cortes y Memoria Democrática

B.O.E.: 20-JUN-2020

Disp. Final primera del Real Decreto 450/2022, de 14 de junio, por el que se modifica el Código Técnico de la Edificación, aprobado por el Real Decreto 314/2006.

REAL DECRETO 450/2022, de 14 de junio, del Ministerio de la Presidencia, Relación con las Cortes y Memoria Democrática

B.O.E.: 15-JUN-2022

Corrección de errores: B.O.E. 02-FEB-2022

Art 5º de la modificación y derogación de diferentes disposiciones en materia de calidad y seguridad industrial

REAL DECRETO 542/2020, de 26 de mayo, del Ministerio de la Presidencia, Relación con las Cortes y Memoria Democrática
B.O.E.: 20-JUN-2020

MODIFICADA LA ITC-BT-40 POR:

Disposición final segunda de la Regulación de las condiciones administrativas, técnicas y económicas del autoconsumo de energía eléctrica

REAL DECRETO 244/2019, de 5 de abril del Ministerio para la Transición Ecológica
B.O.E.: 6-ABR-2019

ACTUALIZADO POR:

Actualización del listado de normas de la Instrucción Técnica Complementaria ITC-BT-02 del Reglamento electrotécnico para baja tensión, aprobado por el Real Decreto 842/2002, de 2 de agosto

Resolución de 9 de enero de 2020, de la Dirección General de Industria y de la Pequeña y Mediana Empresa
B.O.E.: 16-ENE-2020

MODIFICADO EL REGLAMENTO Y LA ITC-BT-03 POR:

Art. 1º de la modificación de diversas normas reglamentarias en materia de seguridad industrial.

REAL DECRETO 298/2021, de 27 de abril del Ministerio de Industria, Comercio y Turismo
B.O.E.: 28-ABR-2021

MODIFICADO POR:

Art 3º de la modificación de diversas normas reglamentarias en materia de seguridad industrial, para su adaptación al principio de reconocimiento mutuo

REAL DECRETO 145/2023, de 28 de febrero, del Ministerio de Industria, Comercio y Turismo
B.O.E.: 18-MAR-2023

Autorización para el empleo de sistemas de instalaciones con conductores aislados bajo canales protectores de material plástico

RESOLUCIÓN de 18 de enero 1988, de la Dirección General de Innovación Industrial
B.O.E.: 19-FEB-1988
Corrección de errores: 29-ABR-1988

Reglamento de eficiencia energética en instalaciones de alumbrado exterior y sus Instrucciones Técnicas Complementarias EA-01 a EA-07

REAL DECRETO 1890/2008, de 14 de noviembre, del Ministerio de Industria, Turismo y Comercio
B.O.E.: 19-NOV-2008

MODIFICADA la Instrucción Técnica EA-01 POR:

Art. 20 de las medidas de refuerzo de la protección de los consumidores de energía y de contribución a la reducción del consumo de gas natural en aplicación del “Plan + seguridad para tu energía (+SE)”, así como medidas en materia de retribuciones del personal al servicio del sector público y de protección de las personas trabajadoras agrarias eventuales afectadas por la sequía.

REAL DECRETO-LEY 18/2022, de 18 de octubre de jefatura del Estado
B.O.E.: 19-OCT-2022

DB HE. Ahorro de Energía (Capítulo HE-5:. Generación mínima de energía eléctrica procedente de fuentes renovables)

Código Técnico de la Edificación. REAL DECRETO. 314/2006, de 17 de marzo, del Ministerio de Vivienda
B.O.E.: 28-MAR-2006

[Para consultar todas las modificaciones del RD 314/2006, remitirse al apartado “0.1 Normas de carácter general”](#)

DB HE. Ahorro de Energía (Capítulo HE-6:. Dotaciones mínimas para la infraestructura de recarga de vehículos eléctricos)

Código Técnico de la Edificación. REAL DECRETO. 314/2006, de 17 de marzo, del Ministerio de Vivienda
B.O.E.: 28-MAR-2006

[Para consultar todas las modificaciones del RD 314/2006, remitirse al apartado “0.1 Normas de carácter general”](#)

2.6) INSTALACIONES DE PROTECCIÓN CONTRA INCENDIOS

Reglamento de instalaciones de protección contra incendios

REAL DECRETO 513/2017, de 22 de mayo, del Ministerio de Economía, Industria y Competitividad
B.O.E.: 12-JUN-2017
Corrección de errores: 23-SEP-2017

MODIFICADO POR:

Art. 11º de la modificación de diversas normas reglamentarias en materia de seguridad industrial.

REAL DECRETO 298/2021, de 27 de abril del Ministerio de Industria, Comercio y Turismo
B.O.E.: 28-ABR-2021

Art 8º de la modificación de diversas normas reglamentarias en materia de seguridad industrial, para su adaptación al principio de reconocimiento mutuo

REAL DECRETO 145/2023, de 28 de febrero, del Ministerio de Industria, Comercio y Turismo
B.O.E.: 18-MAR-2023

3) CUBIERTAS

3.1) CUBIERTAS

DB HS-1. Salubridad

Código Técnico de la Edificación. REAL DECRETO 314/2006, de 17 de marzo, del Ministerio de Vivienda
B.O.E.: 28-MAR-2006 y sus posteriores modificaciones.

[Para consultar todas las modificaciones del RD 314/2006, remitirse al apartado “0.1 Normas de carácter general”](#)

4) PROTECCIÓN

4.1) AISLAMIENTO TÉRMICO

DB-HE-Ahorro de Energía

Código Técnico de la Edificación. REAL DECRETO 314/2006, de 17 de marzo, del Ministerio de Vivienda
B.O.E.: 28-MAR-2006 y sus posteriores modificaciones.

[Para consultar todas las modificaciones del RD 314/2006, remitirse al apartado “0.1 Normas de carácter general”](#)

4.4) SEGURIDAD Y SALUD EN LAS OBRAS DE CONSTRUCCIÓN

Disposiciones mínimas de seguridad y de salud en las obras de construcción

REAL DECRETO 1627/1997, de 24 de octubre, del Ministerio de la Presidencia
B.O.E.: 25-OCT-1997

MODIFICADO POR:

Modificación del Real Decreto 1215/1997, de 18 de julio, por el que se establecen las disposiciones mínimas de seguridad y salud para la utilización por los trabajadores de los equipos de trabajo, en materia de trabajos temporales en altura.

REAL DECRETO 2177/2004, de 12 de noviembre, del Ministerio de la Presidencia

B.O.E.: 13-NOV-2004

Modificación del Real Decreto 1627/1997, de 24 de octubre, por el que se establecen las disposiciones mínimas de seguridad y salud en las obras de construcción.

REAL DECRETO 604/2006, de 19 de mayo, del Ministerio de Trabajo y Asuntos Sociales

B.O.E.: 29-MAY-2006

Disposición final tercera del Real Decreto 1109/2007, de 24 de agosto, por el que se desarrolla la Ley 32/2006, de 18 de Octubre, reguladora de la Subcontratación en el Sector de la Construcción

REAL DECRETO 1109/2007, de 24 de agosto, del Ministerio de Trabajo y Asuntos Sociales

B.O.E.: 25-AGO-2007

Modificación del Real Decreto 1627/1997, de 24 de octubre.

REAL DECRETO 337/2010, de 19 de marzo, del Ministerio de Trabajo e Inmigración

B.O.E.: 23-MAR-2010

AFFECTADO POR:

Artículo 7 de la Ley 25/2009, de 22 de diciembre, de modificación de diversas leyes para su adaptación a la Ley sobre el libre acceso a las actividades de servicios y su ejercicio

LEY 25/2009, de 22 de diciembre, de Jefatura del Estado

B.O.E.: 23-DIC-2009

DEROGADO EL ART.18 POR:

REAL DECRETO 337/2010, de 19 de marzo, del Ministerio de Trabajo e Inmigración

B.O.E.: 23-MAR-2010

Prevención de Riesgos Laborales

LEY 31/1995, de 8 de noviembre, de la Jefatura del Estado

B.O.E.: 10-NOV-1995

DESARROLLADA POR:

Desarrollo del artículo 24 de la Ley 31/1995 de Prevención de Riesgos Laborales, en materia de coordinación de actividades empresariales

REAL DECRETO 171/2004, de 30 de enero, del Ministerio de Trabajo y Asuntos Sociales

B.O.E.: 31-ENE-2004

Corrección errores: 10-MAR-2004

MODIFICADA POR:

Medidas Fiscales, Administrativas y del Orden Social (Ley de Acompañamiento de los presupuestos de 1999)

LEY 50/1998, de 30 de diciembre, de la Jefatura del Estado

B.O.E.: 31-DIC-1998

Art. 10 de la Ley 39/1999, de Promoción de la conciliación de la vida familiar y laboral de las personas trabajadoras

LEY 39/1999, de 5 de noviembre, de la Jefatura del Estado

B.O.E.: 05-NOV-1999

Reforma del marco normativo de la Prevención de Riesgos Laborales

LEY 54/2003, de 12 de diciembre, de la Jefatura del Estado

B.O.E.: 13-DIC-2003

Disposición adicional cuadragésimo séptima de la Ley 30/2005, de Presupuestos Generales del Estado para el año 2006

LEY 30/2005, de 29 de diciembre, de la Jefatura del Estado

B.O.E.: 30-DIC-2005

Disposición adicional segunda de la Ley 31/2006, sobre implicación de los trabajadores en las sociedades anónimas y cooperativas europeas

LEY 31/2006, de 18 de octubre, de la Jefatura del Estado

B.O.E.: 19-OCT-2006

Disposición adicional duodécima de la Ley 3/2007, para la igualdad de mujeres y hombres

LEY ORGÁNICA 3/2007, de 22 de marzo, de la Jefatura del Estado

B.O.E.: 23-MAR-2007

Artículo 8 y Disposición adicional tercera de la Ley 25/2009, de 22 de diciembre, de modificación de diversas leyes para su adaptación a la Ley sobre el libre acceso a las actividades de servicios y su ejercicio

LEY 25/2009, de 22 de diciembre, de Jefatura del Estado

B.O.E.: 23-DIC-2009

Disposición final sexta de la Ley 32/2010, por la que se establece un sistema específico de protección por cese de actividad de los trabajadores autónomos

LEY 32/2010, de 5 de agosto, de la Jefatura del Estado

B.O.E.: 06-AGO-2010

Artículo 39 de la Ley 14/2013, de apoyo a los emprendedores y su internacionalización

LEY 14/2013, de 27 de septiembre, de la Jefatura del Estado

B.O.E.: 28-SEP-2013

Disposición final primera de la Ley 35/2014, por la que se modifica el texto refundido de la Ley General de la Seguridad Social en relación con el régimen jurídico de las Mutuas de Accidentes de Trabajo y Enfermedades Profesionales de la Seguridad Social

LEY 35/2014, de 26 de diciembre, de la Jefatura del Estado

B.O.E.: 29-DIC-2014

DEROGADOS ALGUNOS ARTÍCULO POR:

Disposición derogatoria única del Texto refundido de la Ley sobre infracciones y sanciones en el Orden Social

REAL DECRETO LEGISLATIVO 5/2000, de 4 de agosto, del Ministerio de Trabajo y Asuntos Sociales

B.O.E.: 08-AGO-2000

Reglamento de los Servicios de Prevención

REAL DECRETO 39/1997, de 17 de enero, del Ministerio de Trabajo y Asuntos Sociales

B.O.E.: 31-ENE-1997

MODIFICADO POR:

Modificación del Reglamento de los Servicios de Prevención

REAL DECRETO 780/1998, de 30 de abril, del Ministerio de Trabajo y Asuntos Sociales

B.O.E.: 1-MAY-1998

Regulación del régimen de funcionamiento de las mutuas de accidentes de trabajo y enfermedades profesionales de la Seguridad Social como servicio de prevención ajeno

REAL DECRETO 688/2005, de 10 de junio, del Ministerio de Trabajo y Asuntos Sociales

B.O.E.: 11-JUN-2005

Modificación del Reglamento de los Servicios de Prevención

REAL DECRETO 604/2006, de 19 de mayo, del Ministerio de Trabajo y Asuntos Sociales

B.O.E.: 29-MAY-2006

Modificación del Reglamento de los Servicios de Prevención

REAL DECRETO 298/2009, de 6 de marzo, del Ministerio de la Presidencia

B.O.E.: 07-MAR-2009

Modificación del Reglamento de los Servicios de Prevención

REAL DECRETO 337/2010, de 19 de marzo, del Ministerio de Trabajo e Inmigración

B.O.E.: 23-MAR-2010

Modificación del Reglamento de los Servicios de Prevención

REAL DECRETO 598/2015, de 3 de julio, del Ministerio de la Presidencia

B.O.E.: 04-JUL-2015

Modificación del Reglamento de los Servicios de Prevención

REAL DECRETO 899/2015, de 9 de octubre, del Ministerio de Empleo y Seguridad Social

B.O.E.: 1-MAY-1998

DEROGADA LA DISPOSICIÓN TRANSITORIA TERCERA POR:

REAL DECRETO 337/2010, de 19 de marzo, del Ministerio de Trabajo e Inmigración

B.O.E.: 23-MAR-2010

DESARROLLADO POR:

Desarrollo del Real Decreto 39/1997, de 17 de enero, en lo referido a la acreditación de entidades especializadas como servicios de prevención, memoria de actividades preventivas y autorización para realizar la actividad de auditoría del sistema de prevención de las empresas

ORDEN 2504/2010, de 20 de septiembre, del Ministerio de Trabajo e Inmigración

B.O.E.: 28-SEP-2010

Corrección errores: 22-OCT-2010

Corrección errores: 18-NOV-2010

MODIFICADA POR:

Modificación de la Orden 2504/2010, de 20 sept

ORDEN 2259/2015, de 22 de octubre

B.O.E.: 30-OCT-2015

Señalización de seguridad en el trabajo

REAL DECRETO 485/1997, de 14 de abril, del Ministerio de Trabajo y Asuntos Sociales

B.O.E.: 23-ABR-1997

MODIFICADO POR:

Modificación del Real Decreto 485/1997

REAL DECRETO 598/2015, de 3 de julio, del Ministerio de la Presidencia

B.O.E.: 04-JUL-2015

Seguridad y Salud en los lugares de trabajo

REAL DECRETO 486/1997, de 14 de abril, del Ministerio de Trabajo y Asuntos Sociales
B.O.E.: 23-ABR-1997

MODIFICADO POR:

Modificación del Real Decreto 1215/1997, de 18 de julio, por el que se establecen las disposiciones mínimas de seguridad y salud para la utilización por los trabajadores de los equipos de trabajo, en materia de trabajos temporales en altura.

REAL DECRETO 2177/2004, de 12 de noviembre, del Ministerio de la Presidencia
B.O.E.: 13-NOV-2004

Manipulación de cargas

REAL DECRETO 487/1997, de 14 de abril, del Ministerio de Trabajo y Asuntos Sociales
B.O.E.: 23-ABR-1997

Utilización de equipos de protección individual

REAL DECRETO 773/1997, de 30 de mayo, del Ministerio de Trabajo y Asuntos Sociales
B.O.E.: 12-JUN-1997
Corrección errores: 18-JUL-1997

MODIFICADO POR:

Modificación del Real Decreto 773/1997, de 30 de mayo

REAL DECRETO 1076/2021, de 7 de diciembre, del Ministerio de la Presidencia, Relaciones con las Cortes y Memoria Democrática
B.O.E.: 08-DIC-2021

Utilización de equipos de trabajo

REAL DECRETO 1215/1997, de 18 de julio, del Ministerio de Trabajo y Asuntos Sociales
B.O.E.: 7-AGO-1997

MODIFICADO POR:

Modificación del Real Decreto 1215/1997, de 18 de julio, por el que se establecen las disposiciones mínimas de seguridad y salud para la utilización por los trabajadores de los equipos de trabajo, en materia de trabajos temporales en altura.

REAL DECRETO 2177/2004, de 12 de noviembre, del Ministerio de la Presidencia
B.O.E.: 13-NOV-2004

Disposiciones mínimas de seguridad y salud aplicables a los trabajos con riesgo de exposición al amianto

REAL DECRETO 396/2006, de 31 de marzo, del Ministerio de la Presidencia
B.O.E.: 11-ABR-2006

Protección de la salud y la seguridad de los trabajadores contra los riesgos relacionados con la exposición a campos electromagnéticos

REAL DECRETO 299/2016, de 22 de julio, del Ministerio de la Presidencia
B.O.E.: 29-JUL-2016

Regulación de la subcontratación

LEY 32/2006, de 18 de Octubre, de Jefatura del Estado
B.O.E.: 19-OCT-2006

DESARROLLADA POR:

Desarrollo de la Ley 32/2006, de 18 de Octubre, reguladora de la Subcontratación en el Sector de la Construcción

REAL DECRETO 1109/2007, de 24 de agosto, del Ministerio de Trabajo y Asuntos Sociales
B.O.E.: 25-AGO-2007
Corrección de errores: 12-SEP-2007

MODIFICADO POR:

Modificación del Real Decreto 1109/2007, de 24 de agosto

REAL DECRETO 327/2009, de 13 de marzo, del Ministerio de Trabajo e Inmigración
B.O.E.: 14-MAR-2009

Modificación del Real Decreto 1109/2007, de 24 de agosto

REAL DECRETO 337/2010, de 19 de marzo, del Ministerio de Trabajo e Inmigración
B.O.E.: 23-MAR-2010

MODIFICADA POR:

Artículo 16 de la Ley 25/2009, de 22 de diciembre, de modificación de diversas leyes para su adaptación a la Ley sobre el libre acceso a las actividades de servicios y su ejercicio

LEY 25/2009, de 22 de diciembre, de Jefatura del Estado
B.O.E.: 23-DIC-2009

4.5) SEGURIDAD DE UTILIZACIÓN

DB-SUA-Seguridad de utilización y accesibilidad

REAL DECRETO 173/2010, de 19 de febrero, del Ministerio de Vivienda

B.O.E.: 11-MAR-2010

Para consultar todas las modificaciones del RD 314/2006, remitirse al apartado "0.1 Normas de carácter general"

6) VARIOS

6.1) INSTRUCCIONES Y PLIEGOS DE RECEPCIÓN

Instrucción para la recepción de cementos "RC-16"

REAL DECRETO 256/2016, de 10 de junio, del Ministerio de la Presidencia

B.O.E.: 25-JUN-2016

Corrección errores: B.O.E.: 27-OCT-2017

Ampliación de los anexos I, II y III de la Orden de 29 de noviembre de 2001,

por la que se publican las referencias a las normas UNE que son transposición de normas armonizadas, así como el período de coexistencia y la entrada en vigor del marcado CE relativo a varias familias de productos de construcción

RESOLUCIÓN de 6 de abril de 2017, de la Dirección General de Industria y de la Pequeña y Mediana Empresa

B.O.E.: 28-ABR-2017

6.2) MEDIO AMBIENTE

Reglamento de actividades molestas, insalubres, nocivas y peligrosas

DECRETO 2414/1961, de 30 de noviembre, de Presidencia de Gobierno

B.O.E.: 7-DIC-1961

Corrección errores: 7-MAR-1962

MODIFICADO POR:

Modificación de determinados artículos del Reglamento de Actividades molestas, insalubres, nocivas y peligrosas.

REAL DECRETO 3494/1964, de 5 de noviembre, de Presidencia del Gobierno

B.O.E.: 06-NOV-1964

DEROGADOS el segundo párrafo del artículo 18 y el Anexo 2 por:

Protección de la salud y seguridad de los trabajadores contra los riesgos relacionados con los agentes químicos durante el trabajo

REAL DECRETO 374/2001, de 6 de abril, del Ministerio de la Presidencia

B.O.E.: 1-MAY-2001

DEROGADO por:

Calidad del aire y protección de la atmósfera

LEY 34/2007, de 15 de noviembre, de Jefatura del Estado

B.O.E.: 16-NOV-2007

No obstante, el reglamento de actividades molestas, insalubres, nocivas y peligrosas mantendrá su vigencia en aquellas comunidades y ciudades autónomas que no tengan normativa aprobada en la materia, en tanto no se dicte dicha normativa.

MODIFICADA LA DISPOSICIÓN DEROGATORIA ÚNICA POR:

Modificación de la Ley 26/2007, de 23 de octubre, de responsabilidad medioambiental.

LEY 11/2014, de 3 de julio, de Jefatura del Estado

B.O.E.: 04-JUL-2014

Instrucciones complementarias para la aplicación del Reglamento de actividades molestas, insalubres, nocivas y peligrosas

ORDEN de 15 de marzo de 1963, del Ministerio de la Gobernación

B.O.E.: 2-ABR-1963

MODIFICADA POR:

Modificación del artículo sexto de la Instrucción de 15 de marzo de 1963, complementaria del Reglamento de Actividades Molestas, Insalubres, Nocivas y Peligrosas de 30 de noviembre de 1961.

ORDEN de 25 de octubre de 1965 del Ministerio de la Gobernación

B.O.E.: 10-NOV-1965

Ruido

LEY 37/2003, de 17 de noviembre, de Jefatura del Estado

B.O.E.: 18-NOV-2003

DESARROLLADA POR:

Desarrollo de la Ley 37/2003, de 17 de noviembre, del ruido, en lo referente a la evaluación y gestión del ruido ambiental.

REAL DECRETO 1513/2005, de 16 de diciembre, del Ministerio de la Presidencia

B.O.E.: 17-DIC-2005

MODIFICADO POR:

Modificación del Real Decreto 1513/2005, de 16 de diciembre, por el que se desarrolla la Ley 37/2003, de 17 de noviembre, del ruido.

Disposición final primera del REAL DECRETO 1367/2007, de 19 de octubre,
del Ministerio de la Presidencia
B.O.E.: 23-OCT-2007

Modificación del Anexo III del Real Decreto 1513/2005, de 16 de diciembre, por el que se desarrolla la Ley 37/2003, de 17 de noviembre, del ruido.

Orden PCM/542/2021, de 31 de mayo, del Ministerio de la Presidencia, Relaciones con las Cortes y Memoria Democrática
B.O.E.: 3-JUN-2021

Modificación del Anexo II del Real Decreto 1513/2005, de 16 de diciembre, por el que se desarrolla la Ley 37/2003, de 17 de noviembre, del ruido, en lo referente a la evaluación y gestión del ruido ambiental

ORDEN PCM/80/2022, de 7 de febrero, del Ministerio de la Presidencia, Relaciones con las Cortes y Memoria Democrática
B.O.E.: 10-FEB-2022

Desarrollo de la Ley 37/2003, de 17 de noviembre, del ruido, en lo referente a zonificación acústica, objetivos de calidad y emisiones acústicas.

REAL DECRETO 1367/2007, de 19 de octubre, del Ministerio de la Presidencia
B.O.E.: 23-OCT-2007

MODIFICADO POR:

Modificación del Real Decreto 1367/2007, de 19 de octubre, por el que se desarrolla la Ley 37/2003, de 17 de noviembre, del ruido, en lo referente a zonificación acústica, objetivos de calidad y emisiones acústicas .

REAL DECRETO 1038/2012, de 6 de julio, del Ministerio de la Presidencia
B.O.E.: 26-JUL-2012

MODIFICADA POR:

Medidas de apoyo a los deudores hipotecarios, de control del gasto público y cancelación de deudas con empresas autónomas contraídas por las entidades locales, de fomento de la actividad empresarial e impulso de la rehabilitación y de simplificación administrativa. (Art.31)

REAL DECRETO-LEY 8/2011, de 1 de julio, de Jefatura del Estado
B.O.E.: 7-JUL-2011

Corrección errores: B.O.E.: 13-JUL-2011

Regulación de la producción y gestión de los residuos de construcción y demolición

REAL DECRETO 105/2008, de 1 de febrero, del Ministerio de la Presidencia
B.O.E.: 13-FEB-2008

Evaluación ambiental

LEY 21/2013, de 9 de diciembre, de Jefatura del Estado
B.O.E.: 11-DIC-2013

MODIFICADA POR:

Modificación de la Ley 21/2013, de 9 de diciembre de evaluación ambiental

LEY 9/2018, de 5 de diciembre, de Jefatura del Estado
B.O.E.: 06-DIC-2018

Art.8 del Real Decreto-Ley 23/2020, de 23 de junio, por el que se aprueban medidas en materia de energía y en otros ámbitos para la reactivación económica.

REAL DECRETO-LEY 23/2020, de 23 de junio, de Jefatura del Estado
B.O.E.: 24-JUN-2020

Disposición final decimosexta del Real Decreto-Ley 6/2022, de 29 de marzo, por el que se adoptan medidas urgentes en el marco del Plan Nacional de respuesta a las consecuencias económicas y sociales de la guerra de Ucrania.

REAL DECRETO-LEY 6/2022, de 29 de marzo, de Jefatura del Estado,
B.O.E.: 30-MAR-2022

Protección frente a la exposición al radón

Código Técnico de la Edificación. DB-HS6
REAL DECRETO 732/2019, de 20 de diciembre, del Ministerio de Fomento
B.O.E.: 27-DIC-2019

6.3) OTROS

ANEXO 1:

COMUNIDAD DE MADRID

0) NORMAS DE CARÁCTER GENERAL

Medidas para la calidad de la edificación

LEY 2/1999, de 17 de marzo, de la Presidencia de la Comunidad de Madrid
B.O.C.M.: 29-MAR-1999

Regulación del Libro del Edificio

DECRETO 349/1999, de 30 de diciembre, de la Consejería de Obras Públicas, Urbanismo y Transportes de la Comunidad de Madrid
B.O.C.M.: 14-ENE-2000

1) INSTALACIONES

1) MEDIO AMBIENTE

Evaluación ambiental

LEY 2/2002, de 19 de junio, de la Presidencia de la Comunidad de Madrid
B.O.E.: 24-JUL-2002
B.O.C.M. 1-JUL-2002

DEROGADA A EXCEPCIÓN DEL TÍTULO IV "EVALUACIÓN AMBIENTAL DE ACTIVIDADES", LOS ARTÍCULOS 49, 50 Y 72, LA DISPOSICIÓN ADICIONAL SÉPTIMA Y EL ANEXO QUINTO, POR:

Medidas fiscales y administrativas

LEY 4/2014, de 22 de diciembre de 2014
B.O.C.M.: 29-DIC-2014

MODIFICADA POR:

Art. 21 de la Ley 2/2004, de 31 de mayo, de Medidas Fiscales y administrativas

B.O.C.M.: 1-JUN-2004

Art. 20 de la Ley 3/2008, de 29 de diciembre, de Medidas Fiscales y administrativas
B.O.C.M.: 30-DIC-2008

Art. 16 de la Ley 9/2015, de 28 de diciembre, de Medidas Fiscales y administrativas
B.O.C.M.: 31-DIC-2015

Art. 9 de la Ley 11/2022, de 21 de diciembre, de Medidas urgentes para el impulso de la actividad económica y la modernización de la administración de la Comunidad de Madrid
B.O.C.M.: 22-DIC-2022

Regulación de la gestión de los residuos de construcción y demolición en la Comunidad de Madrid

ORDEN 2726/2009, de 16 de julio, de la Consejería de Medio Ambiente de la Comunidad de Madrid
B.O.C.M.: 7-AGO-2009

2) ANDAMIOS

Requisitos mínimos exigibles para el montaje, uso, mantenimiento y conservación de los andamios tubulares utilizados en las obras de construcción

ORDEN 2988/1988, de 30 de junio, de la Consejería de Economía y Empleo de la Comunidad de Madrid
B.O.C.M.: 14-JUL-1998

Madrid, noviembre de 2025

El Arquitecto



D. Luis García De la Cruz
Arquitecto Colegiado: 23.330 COAM

MEMORIA

INDICE

0.- JUSTIFICACION DEL ESTUDIO DE SEGURIDAD Y SALUD.

0.1.- Justificación según Real Decreto 1627/1997

1.- ANTECEDENTES Y DATOS GENERALES.

1.1.- Objeto y autor del Estudio Básico de Seguridad y Salud.

1.2.- Proyecto al que se refiere.

1.3.- Descripción del emplazamiento y la obra.

1.4.- Instalaciones provisionales y asistencia sanitaria.

1.5.- Maquinaria de obra.

1.6.- Medios auxiliares.

2.- RIESGOS LABORALES EVITABLES COMPLETAMENTE.

Identificación de los riesgos laborales que van a ser totalmente evitados. Medidas técnicas que deben adoptarse para evitar tales riesgos.

3.- RIESGOS LABORALES NO ELIMINABLES COMPLETAMENTE.

Relación de los riesgos laborales que van a estar presentes en la obra.

Medidas preventivas y protecciones técnicas que deben adoptarse para su control y reducción.

Medidas alternativas y su evaluación.

4.- RIESGOS LABORALES ESPECIALES.

Trabajos que entrañan riesgos especiales.

Medidas específicas que deben adoptarse para controlar y reducir estos riesgos.

5.- PREVISIONES PARA TRABAJOS FUTUROS.

5.1.- Elementos previstos para la seguridad de los trabajos de mantenimiento.

5.2.- Otras informaciones útiles para trabajos posteriores.

6.- NORMAS DE SEGURIDAD Y SALUD APLICABLES A LA OBRA.

0.- JUSTIFICACION DEL ESTUDIO BASICO

0.1 JUSTIFICACION SEGUN REAL DECRETO 1.627/1996

El Real Decreto 1627/1.997 de 24 de Octubre, por el que se establecen disposiciones mínimas de seguridad y salud en las obras de construcción, establece en el apartado 2 del Artículo 4 que en los proyectos de obra no incluidos en los supuestos previstos en el apartado 1 del mismo Artículo, el promotor estará obligado a que en la fase de redacción del proyecto se elabore un Estudio Básico de Seguridad y Salud.

Por lo tanto, hay que comprobar que se dan **todos** los supuestos siguientes:

- a) El Presupuesto de Ejecución por Contrata (PEC) **es inferior** a 450.000 € (75 millones de pesetas).

PEC = PEM + Gastos Generales + Beneficio Industrial + IVA =

137.307,18 €

PEM = Presupuesto de Ejecución Material = **95.358,83 €**

La duración estimada de la obra **no es superior** a 30 días o no se emplea en ningún momento a **más** de 20 trabajadores **simultáneamente**.

Plazo de ejecución previsto =

60 días

Nº de trabajadores previsto que trabajen simultáneamente =

5

(En este apartado basta que se de una de las dos circunstancias. El plazo de ejecución de la obra es un dato a fijar por la propiedad de la obra. A partir del mismo se puede deducir una estimación del número de trabajadores necesario para ejecutar la obra, pero no así el número de trabajadores que lo harán simultáneamente. Para esta determinación habrá que tener prevista la planificación de los distintos trabajos, así como su duración. Lo más práctico es obtenerlo por la experiencia de obras similares.)

- c) El volumen de mano de obra estimada es inferior a 500 trabajadores-día

Nº de trabajadores-día =

350

Este número se puede estimar con la siguiente expresión:

$$\frac{PEM \square MO}{CM}$$

PEM = Presupuesto de Ejecución Material.

MO = Influencia del coste de la mano de obra en el PEM en tanto por uno (varía entre 0,3 y 0,5).

CM = Coste medio diario del trabajador de la construcción (varía entre 140 y 180 €).

(Esta es la condición más restrictiva de todos los supuestos. Con la estimación indicada son necesarios PEM inferiores a 200.000 € aproximadamente para no alcanzar dicho volumen).

- d) **No es** una obra de túneles, galerías, conducciones subterráneas o presas.

Como no se da ninguno de los supuestos previstos en el apartado 1 del Artículo 4 del R.D. 1627/1.997 se redacta el presente ESTUDIO BÁSICO DE SEGURIDAD Y SALUD.

1.- ANTECEDENTES Y DATOS GENERALES.

1.1.- OBJETO Y AUTOR DEL ESTUDIO BASICO DE SEGURIDAD Y SALUD.

El presente Estudio Básico de Seguridad y Salud está redactado para dar cumplimiento al Real Decreto 1627/1997, de 24 de Octubre, por el que se establecen disposiciones mínimas de seguridad y salud en las obras de construcción, en el marco de la Ley 31/1995 de 8 de noviembre, de Prevención de Riesgos Laborales.

Su autor es D. LUIS GARCIA DE LA CRUZ, y su elaboración ha sido encargada por la DIRECCION GENERAL DE INFRAESTRUCTURAS Y SERVICIOS de la CONSEJERIA DE EDUCACION, UNIVERSIDADES, CIENCIA Y PORTAVOCÍA de la COMUNIDAD DE MADRID.

De acuerdo con el artículo 3 del R.D. 1627/1997, si en la obra interviene más de una empresa, o una empresa y trabajadores autónomos, o más de un trabajador autónomo, el Promotor deberá designar un Coordinador en materia de Seguridad y Salud durante la ejecución de la obra. Esta designación deberá ser objeto de un contrato expreso.

De acuerdo con el artículo 7 del citado R.D., el objeto del Estudio Básico de Seguridad y Salud es servir de base para que el contratista elabore el correspondiente Plan de Seguridad y Salud en el Trabajo, en el que se analizarán, estudiarán, desarrollarán y complementarán las previsiones contenidas en este documento, en función de su propio sistema de ejecución de la obra.

1.2.- PROYECTO AL QUE SE REFIERE.

El presente Estudio Básico de Seguridad y Salud se refiere al Proyecto cuyos datos generales son:

PROYECTO DE REFERENCIA	
Proyecto de Ejecución de	SUSTITUCIÓN DE LA CUBIERTA PLANA DE LA EEI "LA ALMUDENA" DE LA CALLE MOTILLA DEL PALANCAR, 19, DISTRITO DE HORTALEZA, MADRID.
Arquitecto redactor del proyecto	LUIS GARCIA DE LA CRUZ
Titularidad del encargo	DIRECCION GENERAL DE INFRAESTRUCTURAS Y SERVICIOS de la CONSEJERIA DE EDUCACION, UNIVERSIDADES, CIENCIA Y PORTAVOCÍA de la COMUNIDAD DE MADRID
Emplazamiento	c/ Motilla del Palancar 19, Distrito Hortaleza, Madrid (Madrid)
Presupuesto de Ejecución Material	95.358,83 euros
Plazo de ejecución previsto	Dos meses
Número máximo de operarios	5
Total aproximado de jornadas	350
OBSERVACIONES:	

1.3.- DESCRIPCION DEL EMPLAZAMIENTO Y LA OBRA.

En la tabla siguiente se indican las principales características y condicionantes del emplazamiento donde se realizará la obra:

DATOS DEL EMPLAZAMIENTO	
Accesos a la obra	Rodados
Topografía del terreno	Prácticamente plana
Edificaciones colindantes	No existen
Suministro de energía eléctrica	Desde armario normalizado situado en edificio existente.
Suministro de agua	Desde acometida de agua en armario normalizado en edificio existente.
Sistema de saneamiento	Se dispone de red de saneamiento en la parcela con vertido a red pública
Servidumbres y condicionantes	No se contemplan
OBSERVACIONES:	

En la tabla siguiente se indican las características generales de la obra a que se refiere el presente Estudio Básico de Seguridad y Salud, y se describen brevemente las fases de que consta:

DESCRIPCION DE LA OBRA Y SUS FASES	
Demoliciones	Se demolerán impermeabilizaciones, revestimientos horizontales, instalaciones eléctricas y de telecomunicaciones así como bajantes de fibrocemento con amianto.
Albañilería, impermeabilizaciones y acabados	Formación de pendientes en cubierta; impermeabilización de cubierta, aislamiento de cubierta. Capa de protección de aislamiento de cubierta. Reposición de albardillas de cubierta. Limpieza y reparación de cara inferior de voladizo de cubierta. Pintado de paramentos horizontales. Pintado de estructura metálica.
Instalaciones	Instalación eléctrica e instalación de telecomunicaciones. Bajantes de pluviales. Protección de bajantes de pluviales.
OBSERVACIONES:	

1.4.- INSTALACIONES PROVISIONALES Y ASISTENCIA SANITARIA.

De acuerdo con el apartado 15 del Anexo 4 del R.D.1627/97, la obra dispondrá de los servicios higiénicos que se indican en la tabla siguiente:

SERVICIOS HIGIÉNICOS		
	Vestuarios con asientos y taquillas individuales, provistas de llave.	(2 m2/ trabajador)
	Lavabos con agua fría, agua caliente, y espejo.	(1 lavabo/10 trabajadores)
	Duchas con agua fría y caliente.	(1 ducha/10 trabajadores)
	Retretes. mujeres)	(1 inodoro/25 hombres o 15
OBSERVACIONES:		
1.- Se podrán utilizar los servicios y vestuarios del centro siempre que estén disponibles para su uso.		
2.- La utilización de los servicios higiénicos será no simultánea en caso de haber operarios de distintos sexos.		

De acuerdo con el apartado A 3 del Anexo VI del R.D. 486/97, la obra dispondrá del material de primeros auxilios que se indica en la tabla siguiente, en la que se incluye además la identificación y las distancias a los centros de asistencia sanitaria más cercanos:

PRIMEROS AUXILIOS Y ASISTENCIA SANITARIA		
NIVEL DE ASISTENCIA	NOMBRE Y UBICACIÓN	DISTANCIA APROX. (Km)
Primeros auxilios	Botiquín portátil	En la obra
Asistencia Primaria y Urgencias	CENTRO DE SALUD SILVANO Av/ Del Machu Pichu, 58, Madrid Tf 91 381 51 00	0,65 km
Asistencia Especializada (Hospital)	HOSPITAL UNIVERSITARIO RAMON Y CAJAL Crta Colmenar Viejo km 9,100 Madrid Tf 91 336 80 00	9,1 km.
OBSERVACIONES:		

1.5.- MAQUINARIA DE OBRA.

La maquinaria que se prevé emplear en la ejecución de la obra se indica en la relación (no exhaustiva) de la tabla adjunta:

MAQUINARIA PREVISTA			
	Grúas-torre (en su caso)	X	Hormigoneras
	Montacargas	X	Camiones y camiones grúa
	Maquinaria para movimiento de tierras	X	Cabrestantes mecánicos
X	Sierra circular		
OBSERVACIONES:			

1.6.- MEDIOS AUXILIARES.

En la tabla siguiente se relacionan los medios auxiliares que van a ser empleados en la obra y sus características más importantes:

MEDIOS AUXILIARES	
MEDIOS	CARACTERÍSTICAS
X Andamios colgados Móviles	Deben someterse a una prueba de carga previa. Correcta colocación de los pestillos de seguridad de los ganchos. Los pescantes serán preferiblemente metálicos. Los cabrestantes se revisarán trimestralmente. Correcta disposición de barandilla de segur., barra intermedia y rodapié. Obligatoriedad permanente del uso de cinturón de seguridad.

X	Andamios tubulares Apoyados	Deberán montarse bajo la supervisión de persona competente. Se apoyarán sobre una base sólida y preparada adecuadamente. Se dispondrán anclajes adecuados a las fachadas. Las cruces de San Andrés se colocarán por ambos lados. Correcta disposición de las plataformas de trabajo. Correcta disposición de barandilla de segur., barra intermedia y rodapié. Correcta disposición de los accesos a los distintos niveles de trabajo. Uso de cinturón de seguridad de sujeción Clase A, Tipo I durante el montaje y el desmontaje.
X	Andamios sobre borriquetas	La distancia entre apoyos no debe sobrepasar los 3,5 m.
X	Escaleras de mano	Zapatillas antideslizantes. Deben sobrepasar en 1 m la altura a salvar.
		Separación de la pared en la base = 1/4 de la altura total.

Instalación eléctrica	Cuadro general en caja estanca de doble aislamiento, situado a h>1m: I. diferenciales de 0,3A en líneas de máquinas y fuerza. I. diferenciales de 0,03A en líneas de alumbrado a tensión > 24V. I. magnetotérmico general omnipolar accesible desde el exterior. I. magnetotérmicos en líneas de máquinas, tomas de cte. y alumbrado. La instalación de cables será aérea desde la salida del cuadro. La puesta a tierra (caso de no utilizar la del edificio) será <input type="checkbox"/> 80 <input type="checkbox"/> .
OBSERVACIONES:	

2.- RIESGOS LABORALES EVITABLES COMPLETAMENTE.

La tabla siguiente contiene la relación de los riesgos laborales que pudiendo presentarse en la obra, van a ser totalmente evitados mediante la adopción de las medidas técnicas que también se incluyen:

RIESGOS EVITABLES		MEDIDAS TECNICAS ADOPTADAS	
X	Derivados de la rotura de instalaciones existentes	X	Neutralización de las instalaciones existentes
X	Presencia de líneas eléctricas de alta tensión aéreas o subterráneas	X	Corte del fluido, puesta a tierra y cortocircuito de los cables
OBSERVACIONES:			

En cualquier caso, está completamente prohibido el acopio de materiales en la cubierta del edificio, tanto en fase de demolición como en fase de construcción, debiendo arrimarse los materiales necesarios en cada momento. Bajo ningún concepto se pueden superar las cargas máximas de la cubierta.

3.- RIESGOS LABORALES NO ELIMINABLES COMPLETAMENTE.

Este apartado contiene la identificación de los riesgos laborales que no pueden ser completamente eliminados, y las medidas preventivas y protecciones técnicas que deberán adoptarse para el control y la reducción de este tipo de riesgos. La primera tabla se refiere a aspectos generales afectan a la totalidad de la obra, y las restantes a los aspectos específicos de cada una de las fases en las que ésta puede dividirse.

TODA LA OBRA	
RIESGOS	
X	Caídas de operarios al mismo nivel
X	Caídas de operarios a distinto nivel

X	Caídas de objetos sobre operarios	
X	Caídas de objetos sobre terceros	
X	Choques o golpes contra objetos	
X	Fuentes fuertes vientos	
X	Trabajos en condiciones de humedad	
X	Contactos eléctricos directos e indirectos	
X	Cuerpos extraños en los ojos	
X	Sobreesfuerzos	
MEDIDAS PREVENTIVAS Y PROTECCIONES COLECTIVAS		GRADO DE ADOPCION
X	Orden y limpieza de las vías de circulación de la obra	permanente
X	Orden y limpieza de los lugares de trabajo	permanente
X	Recubrimiento, o distancia de seguridad (1m) a líneas eléctricas de B.T.	permanente
X	Iluminación adecuada y suficiente (alumbrado de obra)	permanente
X	No permanecer en el radio de acción de las máquinas	permanente
X	Puesta a tierra en cuadros, masas y máquinas sin doble aislamiento	permanente
X	Señalización de la obra (señales y carteles)	permanente
X	Cintas de señalización y balizamiento a 10 m de distancia	alternativa al vallado
X	Vallado del perímetro completo de la obra, resistente y de altura <input type="checkbox"/> 2m	permanente
	Marquesinas rígidas sobre accesos a la obra	permanente
	Pantalla inclinada rígida sobre aceras, vías de circulación o ed. colindantes	permanente
X	Extintor de polvo seco, de eficacia 21A - 113B	permanente
X	Evacuación de escombros	frecuente
	Escaleras auxiliares	ocasional
X	Información específica	para riesgos concretos
X	Cursos y charlas de formación	frecuente
X	Grúa parada (o camión-grúa) y en posición veleta	con viento fuerte
X	Grúa parada (o camión grúa) y en posición veleta	final de cada jornada
EQUIPOS DE PROTECCION INDIVIDUAL (EPIs)		EMPLEO
X	Cascos de seguridad	permanente
X	Calzado protector	permanente
X	Ropa de trabajo	permanente
X	Ropa impermeable o de protección	con mal tiempo
X	Gafas de seguridad	frecuente
X	Cinturones de protección del tronco	ocasional
MEDIDAS ALTERNATIVAS DE PREVENCION Y PROTECCION		GRADO DE EFICACIA
OBSERVACIONES:		

FASE: DEMOLICIONES	
RIESGOS	
	Desplomes en edificios colindantes
X	Caídas de materiales transportados
X	Desplome de andamios
X	Atrapamientos y aplastamientos
X	Atropellos, colisiones y vuelcos
X	Contagios por lugares insalubres
X	Ruidos
X	Vibraciones
X	Ambiente pulverígeno

X	Electrocuciones
---	-----------------

MEDIDAS PREVENTIVAS Y PROTECCIONES COLECTIVAS		GRADO DE ADOPCION
	Observación y vigilancia de los edificios colindantes	Diaria
X	Apuntalamientos y apeos	Frecuente
X	Pasos o pasarelas	Frecuente
X	Cabinas o pórticos de seguridad en máquinas	Permanente
X	Redes verticales	Permanente
X	Barandillas de seguridad	Permanente
X	Arriostamiento cuidadoso de los andamios	Permanente
X	Riesgos con agua	Frecuente
X	Andamios de protección	Permanente
	Conductos de desescombro	Permanente
	Anulación de instalaciones antiguas	Definitivo
EQUIPOS DE PROTECCION INDIVIDUAL (EPIs)		EMPLEO
X	Botas de seguridad	Permanente
X	Guantes contra agresiones mecánicas	Frecuente
X	Gafas de seguridad	Frecuente
X	Mascarilla filtrante	Ocasional
X	Protectores auditivos	Ocasional
X	Cinturones y arneses de seguridad	Permanente
X	Mástiles y cables fiadores	Permanente
MEDIDAS ALTERNATIVAS DE PREVENCION Y PROTECCIÓN		GRADO DE EFICACIA
OBSERVACIONES:		

FASE: MOVIMIENTO DE TIERRAS		
RIESGOS		
X	Desplomes, hundimientos y desprendimientos del terreno	
	Desplomes en edificios colindantes	
X	Caídas de materiales transportados	
X	Atrapamientos y aplastamientos	
X	Atropellos, colisiones, vuelcos y falsas maniobras de máquinas	
X	Contagios por lugares insalubres	
X	Ruidos	
X	Vibraciones	
X	Ambiente pulvígeno	
X	Interferencia con instalaciones enterradas	
X	Electrocuciones	
X	Condiciones meteorológicas adversas	
MEDIDAS PREVENTIVAS Y PROTECCIONES COLECTIVAS		GRADO DE ADOPCION
X	Observación y vigilancia del terreno	Diaria
X	Talud natural del terreno	Permanente
X	Entibaciones	Ocasional
X	Limpieza de bolos y viseras	Frecuente
	Observación y vigilancia de los edificios colindantes	Diaria
X	Apuntalamientos y apeos	Ocasional
X	Achique de aguas	Frecuente
X	Pasos o pasarelas	Permanente
X	Separación de tránsito de vehículos y operarios	Permanente
X	Cabinas o pórticos de seguridad en máquinas (Rops y Fops)	Permanente
X	No acopiar junto al borde de la excavación	Permanente

X	Plataformas para paso de personas, en bordes de excavación	Ocasional
X	No permanecer bajo el frente de excavación	Permanente
X	Barandillas en bordes de excavación (0,9 m)	Permanente
X	Rampas con pendientes y anchuras adecuadas	Permanente
X	Acotar las zonas de acción de las máquinas	Permanente
X	Topes de retroceso para vertido y carga de vehículos	Permanente
EQUIPOS DE PROTECCION INDIVIDUAL (EPIs)		EMPLEO
X	Botas de seguridad	Permanente
X	Botas de goma	Ocasional
X	Guantes de cuero	Ocasional
X	Guantes de goma	Ocasional
MEDIDAS ALTERNATIVAS DE PREVENCION Y PROTECCION		GRADO DE EFICACIA
OBSERVACIONES:		

FASE: CIMENTACION Y ESTRUCTURAS		
RIESGOS		
X	Desplomes y hundimientos del terreno	
	Desplomes en edificios colindantes	
X	Caídas de operarios al vacío	
X	Caídas de materiales transportados	
X	Atrapamientos y aplastamientos	
X	Atropellos, colisiones y vuelcos	
X	Contagios por lugares insalubres	
X	Lesiones y cortes en brazos y manos	
X	Lesiones, pinchazos y cortes en pies	
X	Dermatitis por contacto con hormigones y morteros	
X	Ruidos	
X	Vibraciones	
X	Quemaduras producidas por soldadura	
X	Radiaciones y derivados de la soldadura	
X	Ambiente pulvígeno	
X	Electrocuciones	
MEDIDAS PREVENTIVAS Y PROTECCIONES COLECTIVAS		GRADO DE ADOPCION
X	Apuntalamientos y apeos	Permanente
X	Achique de aguas	Frecuente
X	Pasos o pasarelas	Permanente
X	Separación de tránsito de vehículos y operarios	Ocasional
X	Cabinas o pórticos de seguridad en máquinas (Rops y Fops)	Permanente
X	No acopiar junto al borde de la excavación	Permanente
	Observación y vigilancia de los edificios colindantes	Diaria
X	No permanecer bajo el frente de excavación	Permanente
X	Redes verticales perimetrales (correcta colocación y estado)	Permanente
	Redes horizontales (interiores y bajo los forjados)	Frecuente
	Andamios y plataformas para encofrados	Permanente
	Plataformas de carga y descarga de material	Permanente
X	Barandillas resistentes (0,9 m de altura, con listón intermedio y rodapié)	Permanente
X	Tableros o planchas rígidas en huecos horizontales	Permanente
	Escaleras peldañeadas y protegidas, y escaleras de mano	Permanente
EQUIPOS DE PROTECCION INDIVIDUAL (EPIs)		EMPLEO
X	Gafas de seguridad	Ocasional
X	Guantes de cuero o goma	Frecuente
X	Botas de seguridad	Permanente
X	Botas de goma o P.V.C. de seguridad	Ocasional

X	Pantallas faciales, guantes, manguitos, mandiles y polainas para soldar	en estructura metálica
---	---	------------------------

X	Cinturones y arneses de seguridad	Frecuente
X	Mástiles y cables fiadores	Frecuente
MEDIDAS ALTERNATIVAS DE PREVENCION Y PROTECCION		GRADO DE EFICACIA
OBSERVACIONES:		

FASE: ALBAÑILERIA Y CERRAMIENTOS		
RIESGOS		
	Caídas de operarios al vacío	
X	Caídas de materiales transportados, a nivel y a niveles inferiores	
X	Atrapamientos y aplastamientos en manos durante el montaje de andamios	
X	Atrapamientos por los medios de elevación y transporte	
X	Lesiones y cortes en manos	
X	Lesiones, pinchazos y cortes en pies	
X	Dermatitis por contacto con hormigones, morteros y otros materiales	
	Incendios por almacenamiento de productos combustibles	
X	Golpes o cortes con herramientas	
X	Electrocuciones	
X	Proyecciones de partículas al cortar materiales	
MEDIDAS PREVENTIVAS Y PROTECCIONES COLECTIVAS		GRADO DE ADOPCION
	Apuntalamientos y apeos	Permanente
	Pasos o pasarelas	Permanente
	Redes verticales	Permanente
	Redes horizontales	Frecuente
X	Andamios (constitución, arriostamiento y accesos correctos)	Permanente
	Plataformas de carga y descarga de material en cada planta	Permanente
	Barandillas rígidas (0,9 m de altura, con listón intermedio y rodapié)	Permanente
X	Tableros o planchas rígidas en huecos horizontales	Permanente
	Escaleras peldañeadas y protegidas	Permanente
X	Evitar trabajos superpuestos	Permanente
	Bajante de escombros adecuadamente sujetas	Permanente
	Protección de huecos de entrada de material en plantas	Permanente
EQUIPOS DE PROTECCION INDIVIDUAL (EPIs)		EMPLEO
X	Gafas de seguridad	Frecuente
X	Guantes de cuero o goma	Frecuente
X	Botas de seguridad	Permanente
X	Cinturones y arneses de seguridad	Frecuente
	Mástiles y cables fiadores	Frecuente
MEDIDAS ALTERNATIVAS DE PREVENCION Y PROTECCION		GRADO DE EFICACIA
OBSERVACIONES:		

FASE: ACABADOS		
RIESGOS		
X	Caídas de operarios al vacío	
X	Caídas de materiales transportados	
X	Ambiente pulvígeno	
X	Lesiones y cortes en manos	
X	Lesiones, pinchazos y cortes en pies	
X	Dermatitis por contacto con materiales	
	Incendio por almacenamiento de productos combustibles	

X	Inhalación de sustancias tóxicas
X	Quemaduras

X	Electrocución	
X	Atrapamientos con o entre objetos o herramientas	
	Deflagraciones, explosiones e incendios	
MEDIDAS PREVENTIVAS Y PROTECCIONES COLECTIVAS		GRADO DE ADOPCION
X	Ventilación adecuada y suficiente (los trabajos son al aire libre)	Permanente
X	Andamios	Permanente
	Plataformas de carga y descarga de material	Permanente
	Barandillas	Permanente
	Escaleras peldañeadas y protegidas	Permanente
X	Evitar focos de inflamación	Permanente
	Equipos autónomos de ventilación	Permanente
X	Almacenamiento correcto de los productos	Permanente
EQUIPOS DE PROTECCION INDIVIDUAL (EPIs)		EMPLEO
X	Gafas de seguridad	Ocasional
X	Guantes de cuero o goma	Frecuente
X	Botas de seguridad	Frecuente
X	Cinturones y arneses de seguridad	Ocasional
	Mástiles y cables fiadores	Ocasional
X	Mascarilla filtrante	Ocasional
X	Equipos autónomos de respiración	Ocasional
MEDIDAS ALTERNATIVAS DE PREVENCION Y PROTECCION		GRADO DE EFICACIA
OBSERVACIONES:		

4.- RIESGOS LABORALES ESPECIALES.

En la siguiente tabla se relacionan aquellos trabajos que siendo necesarios para el desarrollo de la obra definida en el Proyecto de referencia, implican riesgos especiales para la seguridad y la salud de los trabajadores, y están por ello incluidos en el Anexo II del R.D. 1627/97.

También se indican las medidas específicas que deben adoptarse para controlar y reducir los riesgos derivados de este tipo de trabajos.

TRABAJOS CON RIESGOS ESPECIALES	MEDIDAS ESPECIFICAS PREVISTAS
Especialmente graves de caídas de altura, sepultamientos y hundimientos	Las indicadas en las distintas fases de la obra ya comentadas anteriormente.
En proximidad de líneas eléctricas de alta tensión	No se prevén.
Con exposición a riesgo de ahogamiento por inmersión	No se prevé.
Que implican el uso de explosivos	No se prevén.
Que requieren el montaje y desmontaje de elementos prefabricados pesados	No se prevén.
OBSERVACIONES:	

5.- PREVISIONES PARA TRABAJOS FUTUROS.

5.1.- ELEMENTOS PREVISTOS PARA LA SEGURIDAD DE LOS TRABAJOS DE MANTENIMIENTO.

En el Proyecto de Ejecución a que se refiere el presente Estudio Básico de Seguridad y Salud se han especificado una serie de elementos que han sido previstos para facilitar las futuras labores de mantenimiento y reparación en condiciones de seguridad y salud, y que una vez colocados, también servirán para la seguridad durante el desarrollo de las obras.

No hay elementos fijos específicos de mantenimiento o reparación, puesto que la obra se realiza sobre el terreno natural (no hay edificación) y su mantenimiento se realiza de forma manual sin andamios o pasarelas.

5.2.- OTRAS INFORMACIONES UTILES PARA TRABAJOS POSTERIORES (no se consideran).

6.- NORMAS DE SEGURIDAD APLICABLES A LA OBRA.

- Ley 31/ 1.995 de 8 de noviembre, de Prevención de Riesgos Laborales.
- Real Decreto 485/1.997 de 14 de abril, sobre Señalización de seguridad en el trabajo.
- Real Decreto 486/1.997 de 14 de abril, sobre Seguridad y Salud en los lugares de trabajo.
- Real Decreto 487/1.997 de 14 de abril, sobre Manipulación de cargas.
- Real Decreto 773/1.997 de 30 de mayo, sobre Utilización de Equipos de Protección Individual.
- Real Decreto 39/1.997 de 17 de enero, Reglamento de los Servicios de Prevención.
- Real Decreto 1215/1.997 de 18 de julio, sobre Utilización de Equipos de Trabajo.
- Real Decreto 1627/1.997 de 24 de octubre, por el que se establecen disposiciones mínimas de seguridad y salud en las obras de construcción.
- Estatuto de los Trabajadores (Ley 8/1.980, Ley 32/1.984, Ley 11/1.994).
- Ordenanza de Trabajo de la Construcción, Vidrio y Cerámica (O.M. 28-08-70, O.M. 28-07-77, O.M. 4-07-83, en los títulos no derogados).

7.- ANEJO DESAMIENTADO

ANEJO PLAN DESAMANTADO

ÍNDICE

1.	CONSIDERACIONES PREVIAS: ANTECEDENTES, OBJETO Y CONTENIDO	1
1.1.	ANTECEDENTES	1
1.2.	OBJETO	1
1.3.	CONTENIDO DEL ANEJO	1
2.	INFORMACIÓN DE CARÁCTER GENERAL	2
2.1.	PROYECTO Y EMPLAZAMIENTO	2
2.2.	AGENTES QUE INTERVIENEN EN EL PROCESO DE DESAMANTADO ...	2
2.3.	DURACIÓN ESTIMADA DE LOS TRABAJOS DE RETIRADA DE AMIANTO	2
3.	NORMATIVA APLICABLE A LOS TRABAJOS CON RIESGO DE EXPOSICIÓN AL AMIANTO.....	3
4.	MEDIDAS A ADOPTAR EN LOS TRABAJOS DE DESAMANTADO	4
4.1.	MEDIDAS TÉCNICAS GENERALES DE PREVENCIÓN (ART. 6 R.D. 396/2006).....	4
4.2.	MEDIDAS ORGANIZATIVAS (ART. 7 R.D. 396/2006)	4
4.3.	MEDIDAS DE HIGIENE PERSONAL Y PROTECCIÓN INDIVIDUAL (ART. 9 R.D. 396/2006)	5
4.4.	DISPOSICIONES ESPECÍFICAS PARA DETERMINADAS ACTIVIDADES (ART. 10 R.D. 396/2006)	6
5.	PLAN DE DESAMANTADO	7
5.1.	CONSIDERACIONES PREVIAS A LA ELABORACIÓN DEL ANEJO.....	7
5.2.	DEFINICIÓN, CLASE Y TIPOS DE AMIANTO.....	7
5.3.	IDENTIFICACIÓN Y LOCALIZACIÓN DE MATERIALES QUE CONTIENEN AMIANTO	8
6.	PLAN DE TRABAJO PARA LAS ACTIVIDADES CON RIESGO DE EXPOSICIÓN AL AMIANTO.....	9
6.1.	MÉTODO DE TRABAJO PREVISTO EN EL ANEJO	9
6.2.	MEDIOS DE PREVENCIÓN Y PROTECCIÓN	10
7.	TRATAMIENTO DE LOS RESIDUOS QUE CONTIENEN AMIANTO	13
7.1.	TRANSPORTE	13
7.2.	DESTINO Y DEPÓSITO.....	13

1. CONSIDERACIONES PREVIAS: ANTECEDENTES, OBJETO Y CONTENIDO

1.1. ANTECEDENTES

El Catálogo Europeo de Residuos (el listado CER) cataloga los residuos que contienen amianto como "residuos peligrosos". En la obra que nos ocupa aparece el amianto como material de cubrición, lo que hace necesario que se retire y se gestione de manera separada del resto de residuos en cumplimiento del R.D. 326/2006, de 31 de marzo, por el que se establecen las disposiciones mínimas de seguridad y salud aplicables a los trabajos con riesgo de exposición al amianto.

Queda así justificada la redacción de este plan de desamiantado, estableciendo además en su art 11 la obligatoriedad de elaborar un plan de trabajo por parte del empresario, antes del comienzo de cada actividad con riesgo de exposición al amianto.

1.2. OBJETO

El presente anejo al Estudio de Seguridad y Salud tiene por objeto preservar la seguridad y salud de los operarios implicados en los trabajos de desamiantado y de todas las personas que puedan verse afectadas durante el proceso.

1.3. CONTENIDO DEL ANEJO

El anejo contiene la información de carácter general, las medidas y disposiciones específicas, los métodos de trabajo y la descripción pormenorizada del proceso de desamiantado, que a continuación se desarrolla.

2. INFORMACIÓN DE CARÁCTER GENERAL

2.1. PROYECTO Y EMPLAZAMIENTO

El PROYECTO DE SUSTITUCIÓN DE CUBIERTA PLANA DE LA EEI "LA ALMUDENA" DE LA CALLE MOTILLA DEL PALANCAR 19, DISTRITO DE HORTALEZA (MADRID), la sustitución de las capas de impermeabilización de cubierta, lo que incluye la retirada de bajantes con fibrocemento, con una superficie aproximada de 950 m2.

2.2. AGENTES QUE INTERVIENEN EN EL PROCESO DE DESAMIAANTADO

Promotor	D.G. Infraestructuras y Servicios, Consejería de Educación, Ciencia y Universidades
Proyectista	Luis García De la Cruz
Autor ESS de desamiantado	Luis García De la Cruz
Emplazamiento	c/ Motilla del Palancar 19 (Madrid)

Toda empresa dedicada a los trabajos con el amianto, tiene la obligación de estar inscrita en el Registro de Empresas con Riesgo de Amianto (RERA).

2.3. DURACIÓN ESTIMADA DE LOS TRABAJOS DE RETIRADA DE AMIANTO

Se prevé que los trabajos duren 1 semana, en jornadas de 8 horas de lunes a viernes. Los trabajadores dispondrán dentro de la jornada de trabajo de:

- Tiempo para colocarse el equipo de protección individual: 20 minutos aproximadamente

- Tiempos de descanso: 15 minutos cada 2 horas
- Tiempo para descontaminarse: 30 minutos

3. NORMATIVA APLICABLE A LOS TRABAJOS CON RIESGO DE EXPOSICIÓN AL AMIANTO

- R.D. 396/2006, de 31 de marzo, por el que se establecen las disposiciones mínimas de seguridad y salud aplicables a los trabajos con riesgo de exposición al amianto (B.O.E. núm. 86, de 11 de abril)
- Ley 22/2011, de 28 de julio, de residuos y suelos contaminados (B.O.E. núm. 181, de 29 de julio)
- Ley 7/2022, de 8 de abril, de residuo y suelos contaminados para una economía circular (B.O.E. núm. 85, de 9 de abril)
- R.D. 1627/1997, de 24 de octubre, por el que se establecen las disposiciones mínimas de seguridad y salud en las obras de construcción (B.O.E. núm. 256, de 25 de octubre)
- R.D. 665/1997, de 12 de mayo, sobre protección de los trabajadores frente a los riesgos relacionados con la exposición a agentes cancerígenos durante el trabajo (B.O.E. núm. 124, de 24 de mayo)
- R.D. 108/1991, de 1 de febrero, sobre prevención y reducción de la contaminación del medio ambiente producida por el amianto (B.O.E. núm. 32, de 6 de febrero)
- R.D. 1406/1989, de 10 de noviembre, por el que se imponen limitaciones a la comercialización y al uso de ciertas sustancias peligrosas (B.O.E. núm. 278, de 20 de noviembre). Anexo II. Disposiciones especiales referentes al etiquetado de los productos que contengan amianto.

4. MEDIDAS A ADOPTAR EN LOS TRABAJOS DE DESAMANTADO

4.1. MEDIDAS TÉCNICAS GENERALES DE PREVENCIÓN (ART. 6 R.D. 396/2006)

La exposición de los trabajadores a fibras procedentes del amianto o de materiales que lo contengan en el lugar de trabajo, no superará en ningún caso el valor límite ambiental de exposición diaria (VLA-DE) de 0,1 fibras/ cm³, medida como una media ponderada en el tiempo para un periodo de 8 horas.

Para tal cometido se aplicarán las siguientes medidas preventivas:

- Los procedimientos de trabajo se concebirán de tal forma que no produzcan fibras de amianto. Si ello resultara imposible, se procurará que no haya dispersión de fibras de amianto en el aire
- Las fibras de amianto producidas se eliminarán en las proximidades del foco emisor, preferentemente mediante su captación por sistemas de extracción, en condiciones que no supongan un riesgo para la salud pública y el medio ambiente
- Todos los locales y equipos utilizados se limpiarán y mantendrán eficazmente y con regularidad
- El amianto o los materiales de los que se desprendan fibras de amianto o que lo contengan, se almacenarán y transportarán en embalajes cerrados apropiados, con etiquetas reglamentarias que indiquen su contenido
- Los residuos y escombros que resulten de los trabajos se agruparán y transportarán fuera del lugar de trabajo lo antes posible en embalajes cerrados apropiados y con etiquetas que indiquen que contienen amianto. Posteriormente esos desechos se tratarán con arreglo a la normativa aplicable sobre residuos peligrosos

4.2. MEDIDAS ORGANIZATIVAS (ART. 7 R.D. 396/2006)

El contratista adoptará las medidas necesarias para que el número de trabajadores expuestos a fibras o a materiales que

contengan amianto sea el mínimo posible, no permitiéndose la realización de horas extraordinarias.

En caso de que se sobrepase el umbral del VLA-ED de 01 fibras/cm³ para un periodo de 8 horas, se identificarán las causas y se tomarán lo antes posible las medidas adecuadas para remediar la situación. No se proseguirá el trabajo en la zona afectada hasta que no se compruebe la eficacia de dichas medidas, mediante una nueva evaluación del riesgo.

Los lugares donde se realicen dichas actividades estarán delimitados y señalizados mediante paneles y señales claramente visibles. Estas áreas no podrán ser accesibles a personas ajenas al trabajo y quedará prohibido beber, comer y fumar en las mismas.

4.3. MEDIDAS DE HIGIENE PERSONAL Y PROTECCIÓN INDIVIDUAL (ART. 9 R.D. 396/2006)

Será responsabilidad del contratista la adopción de las medidas necesarias para que los trabajadores con riesgo de exposición al amianto dispongan de:

- Instalaciones sanitarias apropiadas y adecuadas para su aseo personal, con un periodo de tiempo mínimo, dentro de la jornada laboral, de diez minutos antes de la comida y otros diez minutos antes de abandonar el trabajo
- Ropa de protección apropiada o ropa especial adecuada, facilitada por el contratista. Esta será de usos obligatorio durante el tiempo de permanencia en las zonas que exista exposición al amianto y necesariamente sustituida por la ropa de calle antes de abandonar el centro de trabajo. Del mismo modo, se responsabilizará del lavado y descontaminación de la ropa de trabajo, quedando prohibido que los trabajadores laven la ropa en su domicilio. Cuando contratase dichas operaciones con empresas especializadas, tendrá la obligación de asegurarse de que la ropa se envía en recipientes cerrados y etiquetados con las advertencias precisas.
- Instalaciones o lugares para guardar de manera separada la ropa de trabajo o de protección y la de calle
- Un lugar determinado para el almacenamiento adecuado de los equipos de protección. Se verificará que estos se limpian con regularidad y se comprobará su buen funcionamiento, si fuera posible con anterioridad, y en todo caso después de cada utilización, reparando o sustituyendo los equipos defectuosos antes de un nuevo uso.

4.4. DISPOSICIONES ESPECÍFICAS PARA DETERMINADAS ACTIVIDADES (ART. 10 R.D. 396/2006)

Cuando se prevea la posibilidad de que se sobrepase el umbral de VLA-ED de 0,1 fibras/cm³ para un periodo de 8 horas, a pesar de utilizar medidas técnicas preventivas tendentes a limitar el contenido de amianto en el aire, el contratista adoptará las siguientes medidas complementarias:

- Los trabajadores recibirán un equipo de protección individual de las vías respiratorias apropiado y los demás equipos de protección individual que sean necesarios, velando el contratista por el uso efectivo de los mismos
- Se instalarán paneles de advertencia para indicar que es posible que se sobrepase el valor límite fijado
- Se evitará la dispersión de polvo procedente del amianto o de materiales que lo contengan, fuera de los locales o lugares de acción
- Se supervisará la correcta aplicación de los procedimientos de trabajo y de las medidas preventivas previstas, por una persona que cuente con los conocimientos, la cualificación y la experiencia necesarios en estas actividades y con la formación preventiva correspondiente como mínimo a las funciones de nivel básico

5. PLAN DE DESAMANTADO

5.1. CONSIDERACIONES PREVIAS A LA ELABORACIÓN DEL ANEJO

Antes del comienzo de cada trabajo con riesgo de exposición al amianto, el contratista elaborará su correspondiente plan de trabajo, donde prevea que el amianto o los materiales que lo contengan se eliminarán antes de aplicar las técnicas de demolición y que se garantiza que no existen riesgos debidos a la exposición al amianto en el lugar de trabajo, una vez terminadas las obras de demolición o retirada de amianto.

Para la elaboración del plan de trabajo serán consultados los representantes de los trabajadores, y será conocido por todos los agentes intervinientes, en especial por los trabajadores y recursos preventivos, que velarán por el cumplimiento del mismo.

El plan deberá estar aprobado por la autoridad laboral en los plazos y términos indicados en el art 12 del R.D. 396/2006.

En caso de que el contratista subcontrate con otros la realización de los trabajos de desamiantado, comprobará que dichos subcontratistas cuentan con el correspondiente plan de trabajo, que remitirán a la empresa principal o contratista, una vez aprobado por la autoridad laboral correspondiente.

5.2. DEFINICIÓN, CLASE Y TIPOS DE AMIANTO

El amianto, también llamado asbesto, es un grupo de minerales metamórficos fibrosos, compuestos principalmente de silicatos de cadena doble.

Los minerales de asbestos poseen fibras largas y resistentes que se pueden separar, con suficiente flexibilidad como para ser entrelazadas y resistir altas temperaturas, características que lo han convertido en un material muy usado en la construcción.

Clases de amianto: crisotilo, amosita, crocidolita, actinolita fibrosa, termolita fibrosa y antofilita fibrosa.

Los materiales que contienen amianto se dividen en dos grupos:

- Friables: Aquellos que pueden liberar fibras o partículas bajo el efecto de choques o vibraciones
- No friables: Aquellos que no liberan fibras o partículas por dichas causas

5.3. IDENTIFICACIÓN Y LOCALIZACIÓN DE MATERIALES QUE CONTIENEN AMIANTO

Con anterioridad al comienzo de las obras, el contratista adoptará todas las medidas adecuadas para identificar los materiales que puedan contener amianto, reflejando su identificación en el Estudio Básico de Seguridad y Salud.

Los materiales que pueden contener amianto se encuentran localizados en los siguientes elementos:

Amianto no friable:

- Fibrocemento: Placas para cubiertas
- Fibrocemento: Elementos de remate de cubierta, limas

6. PLAN DE TRABAJO PARA LAS ACTIVIDADES CON RIESGO DE EXPOSICIÓN AL AMIANTO

6.1. MÉTODO DE TRABAJO PREVISTO EN EL ANEJO

El método de trabajo a adoptar estará en función del tipo de amianto, es decir, si es friable o no friable.

Se tomarán las siguientes medidas preventivas de carácter general para limitar la generación y dispersión de las fibras de amianto en el ambiente y la exposición de los trabajadores al amianto:

- Se manipulará el material durante el mínimo tiempo posible y con precaución
 - Se evitará la rotura o fragmentación del material con amianto
 - Las fibras de amianto producidas se eliminarán en las proximidades del foco emisor
 - Se evitará la dispersión de los materiales friables mediante técnicas de inyección con líquidos humectantes que penetren en toda la masa
 - Se utilizarán herramientas, preferentemente manuales, que generen la mínima cantidad de polvo
 - Se trabajará en húmedo, evitando la aplicación de presión de agua que pueda provocar la dispersión de fibras de amianto
 - Se trabajará con sistemas de extracción localizada de aire, usando filtros de alta eficacia para partículas
 - Los locales y equipos utilizados estarán en condiciones de poderse limpiar y mantener eficazmente, con regularidad
-

Material con amianto no friable

Las superficies de los elementos de fibrocemento se impregnarán con una solución acuosa con líquido encapsulante, previa eliminación de las partículas superficiales con aspiradores que dispongan de filtros absolutos, con el fin de evitar la emisión de fibras por la rotura accidental o durante su traslado.

Se utilizarán equipos de pulverización a baja presión para evitar que las fibras se dispersen. El agua utilizada será debidamente filtrada antes de su vertido a la red general de alcantarillado.

Las placas de fibrocemento se colocarán sobre un palé para su mejor transporte, embalándose con un plástico suficientemente resistente para evitar su rotura. Aquellas que estén rotas o se rompan durante el desmontaje se humedecerán con una impregnación encapsulante, procediendo a su retirada manual con toda precaución, depositándolas en bolsas de polipropileno, que estarán claramente identificadas mediante el indicativo reglamentario del amianto.

Finalmente, se procederá a una inspección general para comprobar que no quedan restos de materiales con amianto, limpiándose la zona con un aspirador dotado de filtro absoluto.

6.2. MEDIOS DE PREVENCIÓN Y PROTECCIÓN

Controles médicos

Todos los operarios que intervengan en las operaciones de desamiantado tendrán que pasar por un reconocimiento médico específico (art 16 del R.D. 396/2006), para determinar, desde el punto de vista médico-laboral, su aptitud para los trabajos con riesgo por amianto.

Una vez finalizados los trabajos con riesgo por amianto, el operario se someterá a reconocimientos médicos posteriores con el fin de prevenir las consecuencias de las patologías latentes que produce el amianto.

Equipos de protección individual

En los trabajos de desamiantado se utilizarán los siguientes equipos de protección individual EPIS:

- Monos de trabajo: Monos desechables de sistema multicapa de polipropileno, categoría III Tipo 5, con capucha sin bolsillos ni costuras, para que no queden fibras en ellos. Podrán ser reutilizables cuando el lavado y la descontaminación de la ropa de trabajo la efectúen empresas especializadas, asegurándose que el envío se realiza en recipientes cerrados y etiquetados con las advertencias precisas
- Cinta americana para sellar el mono en pies y manos
- Protección de manos: Guantes de nitrilo con dorso descubierto y puño de algodón o guantes de látex o neopreno con extensión del brazo que quedará cubierto por el elástico de la manga del traje desechable
- Protección ocular: Gafas de protección con montura integral
- Protección de pies: Botas de goma de seguridad con puntera y suela reforzada homologadas. El elástico del pantalón del traje cubrirá la parte alta de las botas
- Protectores respiratorios: Mascarillas auto-filtrantes FFP3 con filtro mecánico

La utilización de equipos de protección individual de las vías respiratorias no podrá ser permanente, y su tiempo de utilización, para cada trabajador, se limitará al mínimo estrictamente imprescindible, sin que en ningún caso puedan superarse las 4 horas diarias. Se preverán las pausas pertinentes en función de la carga física y las condiciones climatológicas.

Medidas de higiene personal

Una vez finalizados los trabajos los operarios deberán quitarse el mono de trabajo, así como los EPIS desechables, quedando prohibido llevárselo al domicilio particular del operario.

Deben usar la unidad de descontaminación, que consiste en un conjunto de tres habitáculos:

- Vestuario sucio, donde deben disponer de recipientes adecuados para recoger la ropa y EPIS que hayan de ser recogidos como residuos
 - Ducha, que deberá estar equipada con agua caliente y un filtro para el agua
 - Vestuario limpio, que es la zona donde se localizan las taquillas para la ropa de calle
-

El agua utilizada en la ducha se filtrará antes de ser vertida, siendo el objetivo de todo el proceso que no salga del habitáculo ninguna fibra de amianto

Mediciones en el ambiente de trabajo

Con objeto de que un operario no esté sometido a un valor de exposición diaria superior a 0,1 fibras/cm³, medida como media ponderada en el tiempo de 8 horas, se realizará un recuento de fibras durante la ejecución de los trabajos, mediante la toma de muestras personales y estáticas, según el Anexo I del R.D. 396/2006.

Las pruebas se realizarán en los lugares de trabajo donde pueda haber amianto, en el exterior de los lugares donde se trabaja con amianto y durante el proceso de retirada del amianto, para asegurar que el lugar de trabajo quede totalmente limpio de restos de amianto.

La toma de muestras y el análisis, recuento de fibras, se realizará preferentemente por el procedimiento descrito en el método MTA/MA-051 del Instituto Nacional de Seguridad e Higiene en el Trabajo, "Determinación de fibras de amianto y otras fibras en aire. Método del filtro de membrana/microscopía óptica de contraste de fases", según el método recomendado por la O.M.S en 1997.

7. TRATAMIENTO DE LOS RESIDUOS QUE CONTIENEN AMIANTO

Los residuos con amianto se clasifican según el CER (Catálogo Europeo de Residuos), Orden MAM/304/2002, entre los que figuran los que se utilizan en construcción:

- 17 06 01 Materiales de aislamiento que contienen amianto
- 17 06 05 Materiales de construcción que contienen amianto

Todos ellos están clasificados como residuos peligrosos y les es de aplicación la Ley 22/2011 de residuos y suelos contaminados, por lo que se adoptarán las siguientes medidas de carácter general para la eliminación de los residuos:

- Los residuos de amianto se recogerán separados del resto de residuos, se recogerán no solo las placas sino también los EPIS desechables que se han usado durante el trabajo
- Las placas deberán ir paletizadas, totalmente embaladas y con el símbolo del amianto
- Si hubiera trozos sueltos se encapsularan y se guardarán a parte en bolsas especiales tipo "big-bag" que irán perfectamente cerradas y señalizadas con el símbolo del amianto

7.1. TRANSPORTE

Se transportarán cerrados y limpios, sin restos de residuos, de acuerdo con la normativa específica sobre transporte de residuos peligrosos.

El transportista estará inscrito en el registro de empresas con riesgo de amianto (RERA) y autorizado por el órgano competente en materia de medio ambiente

7.2. DESTINO Y DEPÓSITO

Se depositarán de acuerdo con los criterios establecidos por el órgano competente en materia de medio ambiente, en vertederos de residuos peligrosos, o en vertederos de residuos no peligrosos que cumplan las condiciones establecidas por la normativa vigente en la materia.

Se verificará por parte del contratista que el destino de los residuos de amianto es un vertedero autorizado gestionado por un gestor autorizado.

8.- MEDICIONES Y PRESUPUESTO

1.1	m2	ALQ./INSTAL.1 MES. AND. MET.TUB. h<8 m.					
diA04TA010		Alquiler mensual, montaje y desmontaje de andamio metálico tubular de acero de 3,25 mm. de espesor de pared, galvanizado en caliente, con doble barandilla quitamiedo de seguridad, rodapié perimetral, plataformas de acero y escalera de acceso tipo barco, para alturas menores de 8 m., incluso p.p. de arriostramientos a fachadas y colocación de mallas protectoras, y p.p. de medios auxiliares y trabajos previos de limpieza para apoyos. Según normativa CE y R.D. 2177/2004 y R.D. 1627/1997.					
			Uds.	Largo	Ancho	Alto	Parcial
			1	247,000		3,000	741,000
							741,000
		Total m2 :				741,000 m2	7,22 €/ m2 5.350,02 €
1.2	ud	CASCO SEGURIDAD HOMOLOGADO					
diS01A010		Casco de seguridad homologado.					
		Total ud :				5,000 ud	4,96 €/ ud 24,80 €
1.3	ud	MONO DE TRABAJO					
diS01A030		Mono de trabajo. Certificado CE. s/R.D. 773/97 y R.D. 1407/92.					
		Total ud :				5,000 ud	21,04 €/ ud 105,20 €
1.4	ud	CHALECO REFLECTANTE					
diS01A080		Chaleco reflectante para obras (trabajos nocturnos) compuesto de cinturón y tirantes de tela reflectante, valorado en función del número óptimo de utilizaciones. Certificado CE. s/R.D. 773/97 y R.D. 1407/92.					
		Total ud :				5,000 ud	13,75 €/ ud 68,75 €
1.5	ud	MUÑEQUERA DE CUERO					
diS01A090		Muñequera de cuero. Certificado CE. s/R.D. 773/97 y R.D. 1407/92.					
		Total ud :				10,000 ud	7,47 €/ ud 74,70 €
1.6	ud	SEMI MÁSCAR. ANTIPOLVO 2 FILTROS					
diS01A120		Semi-mascarilla antipolvo doble filtro, (amortizable en 3 usos). Certificado CE. s/R.D. 773/97 y R.D. 1407/92.					
		Total ud :				5,000 ud	13,64 €/ ud 68,20 €
1.7	ud	PAR GUANTES DE NEOPRENO					
diS01A130		Par de guantes de neopreno. Certificado CE. s/R.D. 773/97 y R.D. 1407/92.					
		Total ud :				5,000 ud	2,29 €/ ud 11,45 €
1.8	ud	PAR DE BOTAS AISLANTES					
diS01A140		Par de botas aislantes para electricista hasta 5.000 V. de tensión (amortizables en 3 usos). Certificado CE. s/R.D. 773/97 y R.D. 1407/92.					

		Total ud :	2,000 ud	12,93 €/ ud	25,86 €
1.9	ud	PANTALLA DE SEGURIDAD			
diS01B060		Pantalla de seguridad para la protección contra la proyección de partículas, homologada.			
		Total ud :	5,000 ud	9,92 €/ ud	49,60 €
1.10	ud	MASCARILLA POLVO 2 VALVULAS			
diS01C030		Mascarilla respiratoria con dos válvulas, fabricada en material inalérgico y atóxico, con filtros intercambiables para polvo, homologada.			
		Total ud :	5,000 ud	14,84 €/ ud	74,20 €
1.11	ud	MASCARILLA CELULOSA			
diS01C070		Mascarilla autofiltrante de celulosa para trabajo con polvo y humos, homologada.			
		Total ud :	5,000 ud	2,22 €/ ud	11,10 €
1.12	ud	GAFAS ACETATO VISORES VIDRIO			
diS01D010		Gafas de montura de acetato, patillas adaptables, visores de vidrio neutro, tratados, templados e inastillables, para trabajos con riesgo de impacto en los ojos, homologadas.			
		Total ud :	5,000 ud	15,71 €/ ud	78,55 €
1.13	ud	PAR TAPONES ANTIRUIDO SILIC.			
diS01E050		Par de tapones antiruido fabricados con silicona moldeable de uso independiente, o unidos por una banda de longitud ajustable compatible con el casco de seguridad, homologados.			
		Total ud :	5,000 ud	12,51 €/ ud	62,55 €
1.14	ud	OREJERAS ANTIRUIDO CASCO			
diS01E030		Amortiguador de ruido fabricado con casquetes ajustables de almohadillas recambiables de uso exclusivo con el casco de seguridad, homologado.			
		Total ud :	5,000 ud	23,56 €/ ud	117,80 €
1.15	ud	CINTURÓN SEG.CAÍDA			
diS01F010		Cinturón de seguridad de caída con arnés y cinchas de fibra de poliéster, anillas de acero estampado con resistencia a la tracción superior a 115 kg/mm2, hebillas con mordientes de acero troquelado, cuerda de longitud opcional y mosquetón de acero estampado, homologado.			
		Total ud :	5,000 ud	37,90 €/ ud	189,50 €
1.16	ud	PAR GUANTES DIELECTRICOS B.T.			
diS01G080		Par de guantes de protección eléctrica de baja tensión fabricados con material dieléctrico, homologados.			
		Total ud :	2,000 ud	17,50 €/ ud	35,00 €
1.17	ud	PAR GUANTES GOMA FINA			
diS01G020		Par de guantes de protección de goma fina reforzados para trabajos con materiales húmedos, albañilería, pocería, hormigonado, etc.			

		Total ud :	5,000 ud	1,83 €/ ud	9,15 €
1.18	ud	PAR DE BOTAS GOMA REFORZADAS			
diS01H030	Par de botas de protección para trabajos en agua, barro, hormigón y pisos con riesgo de deslizamiento fabricadas en goma forrada con piso antideslizante, puntera y plantilla de acero, tobillera y espinillera reforzada para protecciones contra golpes, homologadas.				
		Total ud :	5,000 ud	39,64 €/ ud	198,20 €
1.19	ud	PAR DE BOTAS DIELECTRICAS B.T			
diS01H050	Par de botas de protección eléctrica de baja tensión fabricadas con material dieléctrico, homologadas.				
		Total ud :	2,000 ud	38,49 €/ ud	76,98 €
1.20	ud	PAR ZAPATOS PIEL PLANT/METAL.			
diS01H110	Par de zapatos de seguridad contra riesgos mecánicos fabricadas en piel con acolchado trasero, plantilla y puntera metálica, suelo antideslizante y piso resistente a hidrocarburos y aceites, homologados.				
		Total ud :	5,000 ud	25,40 €/ ud	127,00 €
1.21	ud	SEÑAL PELIGRO 0,90 m			
diS02A020	Suministro y colocación de señal de peligro reflectante tipo "A" de 0,90 m con trípode de acero galvanizado de acuerdo con las especificaciones y modelos del MOPTMA valorada según el número óptimo de utilizaciones.				
		Total ud :	3,000 ud	11,91 €/ ud	35,73 €
1.22	ud	SEÑAL PRECEPTIVA 1,20 m			
diS02A040	Suministro y colocación de señal preceptiva reflectante tipo "B" de 1,20 m con trípode de acero galvanizado de acuerdo con las especificaciones y modelos del MOPTMA valorada según el número óptimo de utilizaciones.				
		Total ud :	3,000 ud	37,41 €/ ud	112,23 €
1.23	ud	PANEL DIRECCIONAL 1,95x0,45			
diS02A080	Suministro y colocación de panel direccional provisional reflectante de 1,95x0,45 m sobre soportes con base en T de acuerdo con las especificaciones y modelos del MOPTMA valorado según el número óptimo de utilizaciones.				
		Total ud :	3,000 ud	25,95 €/ ud	77,85 €
1.24	ud	SEÑAL PROHIBICIÓN CON SOPORTE			
diS02A120	Suministro y colocación de señal de seguridad metálica tipo prohibición de 45x33 cm con soporte metálico de 50 mm de diámetro de acuerdo con R.D. 485/97, incluso p.p. de desmontaje, valorada en función del número óptimo de utilizaciones.				
		Total ud :	3,000 ud	12,25 €/ ud	36,75 €
1.25	ud	SEÑAL ADVERTENCIA CON SOPORTE			
diS02A140	Suministro y colocación de señal de seguridad metálica tipo advertencia de 45x33 cm con soporte metálico de 50 mm de diámetro de acuerdo con R.D. 485/97, incluso p.p. de desmontaje, valorada en función del número óptimo de utilizaciones.				
		Total ud :	3,000 ud	12,25 €/ ud	36,75 €

1.26	ud	CONO BALIZAMIENTO 50 cm				
diS02A200		Suministro y colocación de cono de balizamiento reflectante de 50 cm de acuerdo con las especificaciones y modelos del MOPTMA valorado en función del número óptimo de utilizaciones.				
		Total ud :	5,000 ud	6,17 €/ ud	30,85 €	
1.27	ud	BARRERA NEW JERSEY				
diS02A250		Barrera tipo New Jersey ensamblable de 100x80x40 de material plastico hueco lastrable.				
		Total ud :	10,000 ud	31,77 €/ ud	317,70 €	
1.28	ud	PANEL COMPLETO PVC 700x1000 mm				
diS02A260		Panel completo serigrafiado sobre planchas de PVC blanco de 0,6 mm de espesor nominal. Tamaño 700x1000 mm. Válido para incluir hasta 15 símbolos de señales, incluso textos "Prohibido el paso a toda persona ajena a la obra", i/colocación.				
		Total ud :	2,000 ud	10,94 €/ ud	21,88 €	
1.29	ud	PALETA MANUAL 2 CARAS STOP-OBL.				
diS02A270		Señal de seguridad manual a dos caras: Stop-Dirección obligatoria, tipo paleta. (amortizable en dos usos). s/R.D. 485/97.				
		Total ud :	2,000 ud	5,35 €/ ud	10,70 €	
1.30	m	VALLA METALICA				
diS02B010		Valla metálica para acotamiento de espacios y contención de peatones formada por elementos autónomos normalizados de 2,50x1,10 m, incluso montaje y desmontaje de los mismos según la normativa vigente, modelo SV 18-5 de las Normas Municipales, valorada en función del número óptimo de utilizaciones.				
		Total m :	35,000 m	1,55 €/ m	54,25 €	
1.31	ud	EXTINTOR CO2 6 KG				
diS02F010		Extintor manual de nieve carbónica de 6 kg colocado sobre soporte fijado a paramento vertical incluso p.p. de pequeño material, recargas y desmontaje según la normativa vigente, valorado en función del número óptimo de utilizaciones.				
		Total ud :	2,000 ud	78,52 €/ ud	157,04 €	
1.32	ud	EXTINTOR POLVO SECO 6 KG				
diS02F030		Extintor manual AFIG de polvo seco polivalente A,B,C,E de 6 kg colocado sobre soporte fijado a paramento vertical incluso p.p. de pequeño material, recargas y desmontaje según la normativa vigente, valorado en función del número óptimo de utilizaciones.				
		Total ud :	2,000 ud	39,19 €/ ud	78,38 €	
1.33	ud	INSTALACIÓN TOMA DE TIERRA				
diS02G010		Instalación de toma de tierra compuesta por cable de cobre y electrodo conectado a tierra en cuadros de electricidad, máquinas eléctricas, etc., incluso desmontaje.				
		Total ud :	1,000 ud	266,74 €/ ud	266,74 €	
1.34	ud	CUADRO ELÉCTRICO				

diS02G040	Suministro ,instalación y montaje de cuadro eléctrico formado por armario con aparellaje fijo para alojamiento de aparamenta.			
		Total ud :	1,000 ud	94,63 €/ ud 94,63 €
1.35	ud	PORTATIL LUMINOSO		
diS02G060	Suministro e instalación de lámpara portatil de mano con mango aislante y malla protectora.			
		Total ud :	3,000 ud	11,57 €/ ud 34,71 €
1.36	ud	CASETA ASEOS 20,50 m² <6 m		
diS03C010	Caseta prefabricada modulada de 20,50 m2 de superficie para aseos o botiquín (incluyendo distribución interior, instalaciones y aparatos sanitarios) en obras de duración no mayor de 6 meses formada por estructura de perfiles laminados en frío, cerramientos y cubierta de panel sandwich en chapa prelacada por ambas caras, aislamiento con espuma de poliuretano, carpintería de aluminio anodizado con vidriería, rejas de protección y suelo con soporte de perfilería, tablero fenólico y pavimento, incluso preparación del terreno, cimentación, soportes de hormigón H-20 armado con acero B400S, placas de asiento, conexión de instalaciones, transportes, colocación y desmontaje según la normativa vigente, y valorada en función del número óptimo de utilizaciones			
		Total ud :	1,000 ud	1.077,43 €/ ud 1.077,43 €
1.37	ud	CASETA COMED.20,50m² <6 m		
diS03C210	Caseta prefabricada modulada de 20,50 m2 de superficie para comedor (incluyendo distribución interior, instalaciones, fregadero y calentaplatos) en obras de duración menor de 6 meses formada por estructura de perfiles laminados en frío, cerramientos y cubierta de panel sandwich en chapa prelacada por ambas caras, aislamiento con espuma de poliuretano, carpintería de aluminio anodizado con vidriería, rejas de protección y suelo con soporte de perfilería, tablero fenólico y pavimento, incluso preparación del terreno, cimentación, soportes de hormigón H-20 armado con acero B400S, placas de asiento, conexión de instalaciones, transportes, colocación y desmontaje según la normativa vigente, y valorada en función del número óptimo de utilizaciones.			
		Total ud :	1,000 ud	863,85 €/ ud 863,85 €
1.38	m2	CASETA MODULOS <6 m		
diS03C310	m2 Caseta modulada ensamblable para comedor, vestuario y aseos en obras de duración menor de 6 meses formada por estructura de perfiles laminados en frío, cerramientos y cubierta de panel sandwich en chapa prelacada por ambas caras, aislamiento con espuma de poliuretano, carpintería de aluminio anodizado con vidriería, rejas de protección y suelo con soporte de perfilería, tablero fenólico y pavimento comprendiendo distribución interior, instalaciones y aparatos sanitarios, incluso preparación de terreno, cimentación, soportes de hormigón H-20 armado con acero B400S, placas de asiento, conexión de instalaciones, transportes, colocación y desmontaje según la normativa vigente, y valorada en función del número óptimo de utilizaciones.			
		Total m2 :	20,500 m2	45,18 €/ m2 926,19 €
1.39	ud	CASETA VEST.20,50 m² <6 m		
diS03C110	Caseta prefabricada modulada de 20,50 m2 de superficie para vestuarios (incluyendo distribución interior e instalaciones) en obras de duración menor de 6 meses formada por estructura de perfiles laminados en frío, cerramientos y cubierta de panel sandwich en chapa prelacada por ambas caras, aislamiento con espuma de poliuretano, carpintería de aluminio anodizado con vidriería, rejas de protección y suelo con soporte de perfilería, tablero fenólico y pavimento, incluso preparación del terreno,cimentación, soportes de hormigón H-20 armado con acero B400S, placas de asiento, conexión de instalaciones, transportes, colocación y desmontaje según la normativa vigente, y valorada en función del número óptimo de utilizaciones.			

Total ud : 1,000 ud 1.033,81 €/ ud 1.033,81 €

1.40 ud MATERIAL SANITARIO

diS03E030 Material sanitario para curas y primeros auxilios.

Total ud : 1,000 ud 183,32 €/ ud 183,32 €

1.41 ud HORA TECNICO GRADO MEDIO

diS03E040 Técnico de grado medio en estudios y control de medidas de prevención.

Total ud : 8,000 ud 31,48 €/ ud 251,84 €

1.42 ud HORA ASESOR TECNICO

diS03E050 Asesor técnico en Seguridad e Higiene en el Trabajo para impartir formación a los trabajadores durante las obras.

Total ud : 8,000 ud 19,85 €/ ud 158,80 €

1.43 ud REUNION MENSUAL COMITE

diS03E060 Reunión mensual del Comité de Seguridad e Higiene en el Trabajo (cuando sea necesaria su constitución según la normativa vigente)

Total ud : 2,000 ud 126,91 €/ ud 253,82 €

1.44 ud HORA MANTENIMIENTO LOCALES

diS03E080 Mano de obra empleada en limpieza y conservación de locales e instalaciones para el personal (Peón)

	Uds.	Largo	Ancho	Alto	Parcial
caseta comedor	2	4,000			8,000
caseta vestuario	2	4,000			8,000
caseta oficina	2	4,000			8,000
					24,000

Total ud : 24,000 ud 17,34 €/ ud 416,16 €

1.45 ud HORA SEÑALISTA

diS03E090 Mano de obra de señalista (peón)


Total ud : 40,000 ud 8,33 €/ ud 333,20 €

Total presupuesto capitulo 1 SEGURIDAD Y SALUD : 13.623,22 €

Asciende el presente capitulo a la cantidad de TRECE MIL SEISCIENTOS VEINTITRES EUROS CON VEINTIDOS CÉNTIMOS

Madrid, noviembre de 2025

El Arquitecto



D. Luis García De la Cruz
Arquitecto Colegiado: 23.330 COAM

ANEXO 9. CERTIFICADO EFICIENCIA ENERGÉTICA